

機器一覧表

NO.	機器名称
①	指令電話端末装置
②	指令情報出力端末
③	指令書プリンタ
④	放送用アンプ
⑤	無停電源装置
⑥	避雷ユニット
⑦	ネットワーク機器
⑧	駆込通報装置
⑨	表示盤
⑩	署所端末用受令機

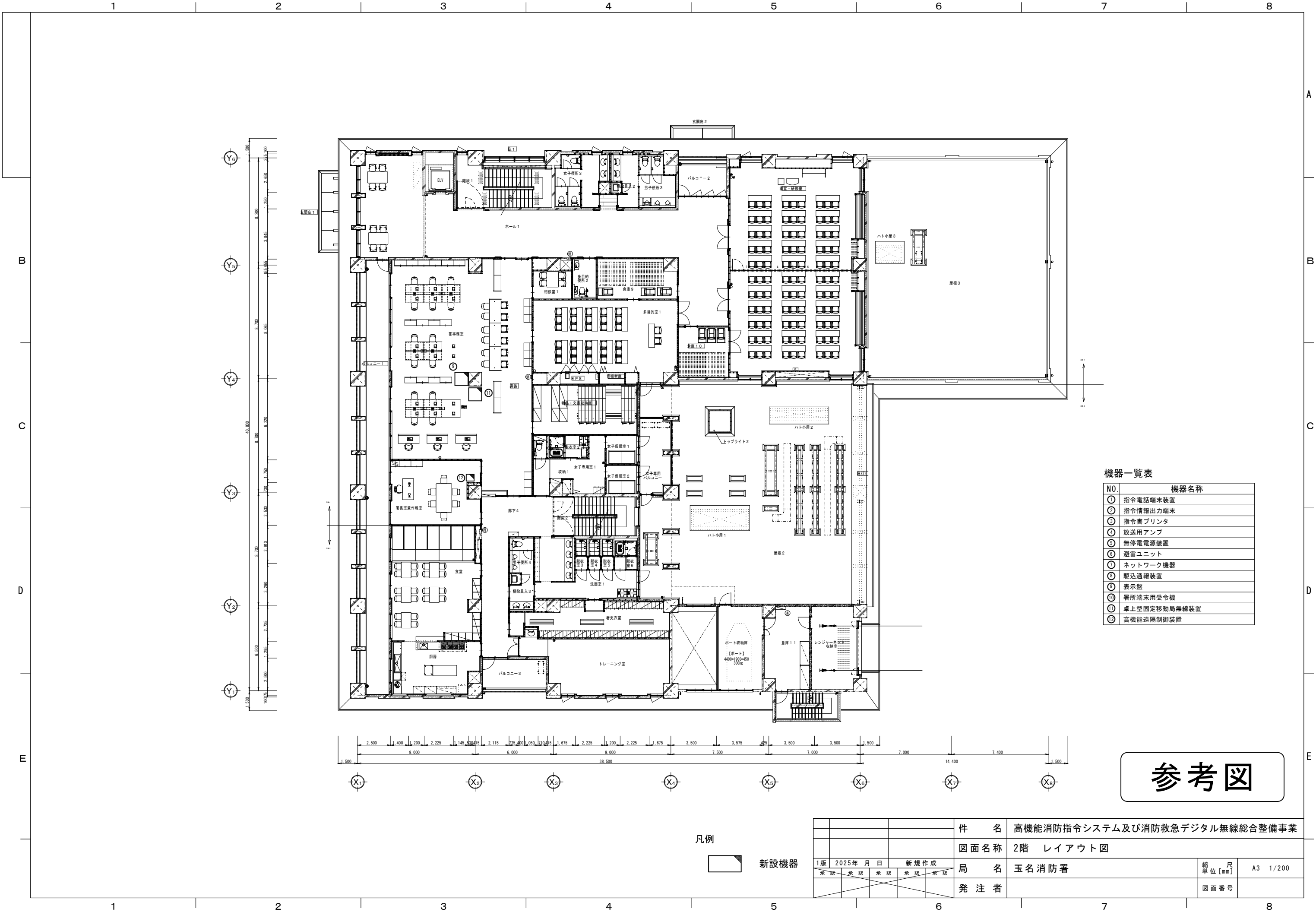
参考図

凡例



新設機器

			件 名	高機能消防指令システム及び消防救急デジタル無線総合整備事業		
			図 面 名 称	1階 レイアウト図		
1版	2025年 月 日		新規作成			
承認	承認	承認	承認	承認	局 名	玉名消防署
					縮 尺 単位 [mm]	A3 1/200
					発 注 者	
					図 面 番 号	



機器一覧表

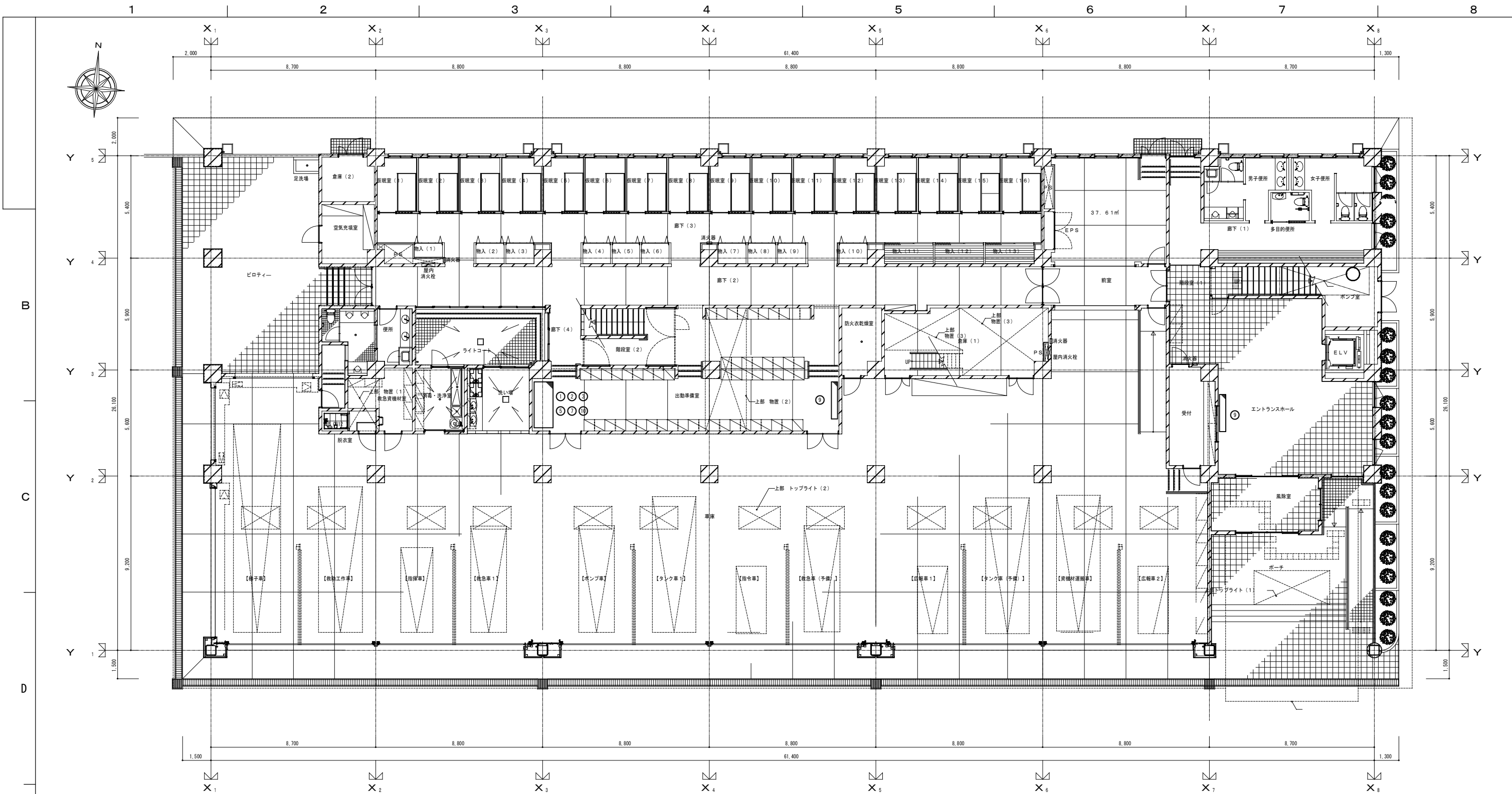
N0.	機器名称
①	指令電話端末装置
②	指令情報出力端末
③	指令書プリンタ
④	放送用アンプ
⑤	無停電源装置
⑥	避雷ユニット
⑦	ネットワーク機器
⑧	駆込通報装置
⑨	表示盤
⑩	署所端末用受令機
⑪	卓上型固定移動局無線装置
⑫	高機能遠隔制御装置

参考図

凡例

新設機器

				件 名	高機能消防指令システム及び消防救急デジタル無線総合整備事業		
				図面名称	2階 レイアウト図		
1版	2025年 月 日		新規作成		局 名	縮 尺 単位 [mm]	A3 1/200
承認	承認	承認	承認	承認			
				発 注 者		図面番号	



機器一覧表

NO.	機器名称
①	指令電話端末装置
②	指令情報出力端末
③	指令書プリンタ
④	放送用アンプ
⑤	無停電電源装置
⑥	避雷ユニット
⑦	ネットワーク機器
⑧	駆込通報装置
⑨	表示盤
⑩	署所端末用受令機
⑪	卓上型固定移動局無線装置

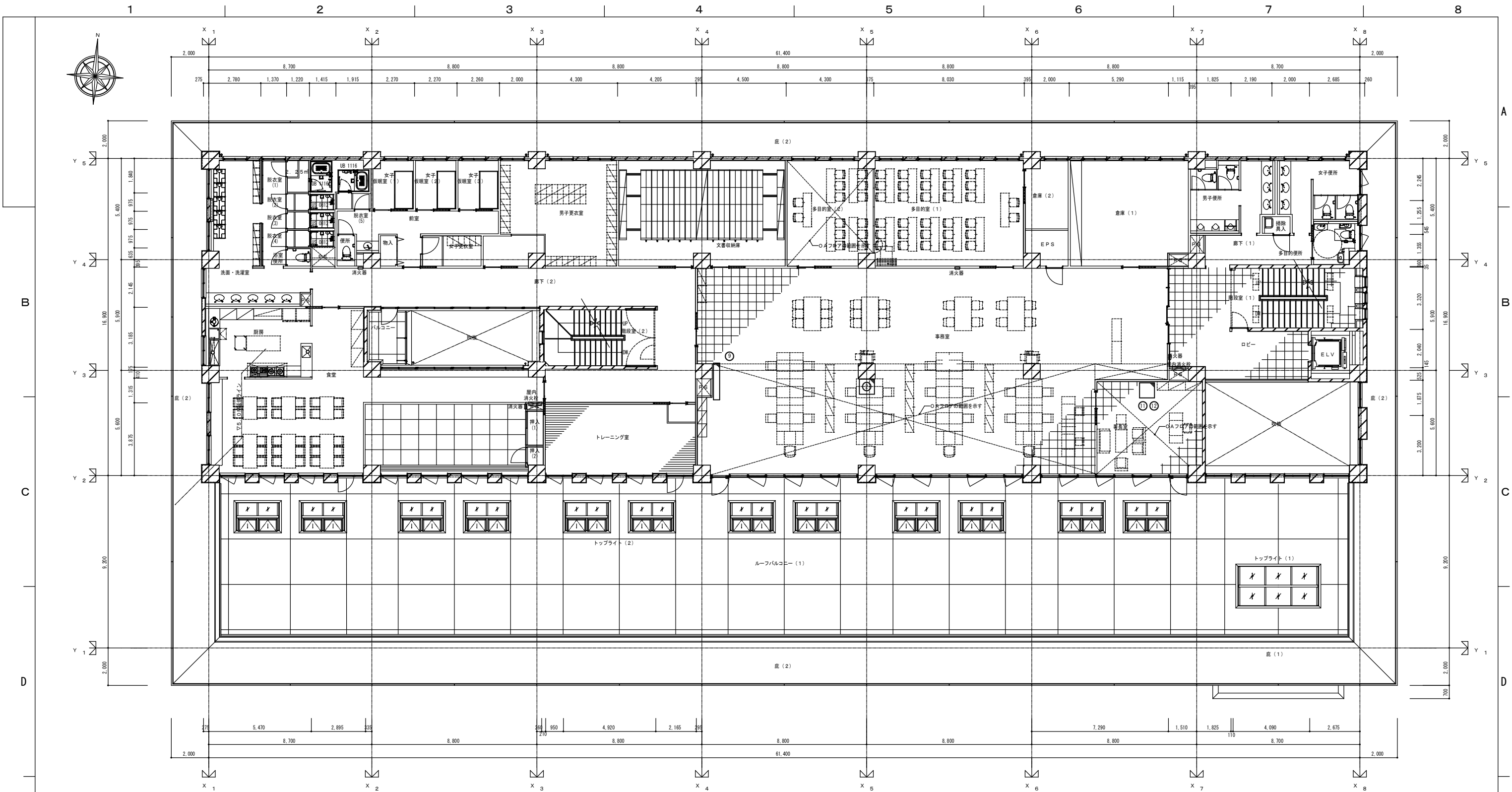
凡例



新設機器

参考図

	件名	高機能消防指令システム及び消防救急デジタル無線総合整備事業		
	図面名称	1階 レイアウト図		
1版	2025年 月 日	新規作成	縮尺	A3 1/200
承認	承認	承認	局名	荒尾消防署(災害情報指令センター)
			発注者	図面番号



機器一覧表

NO.	機器名称
①	指令電話端末装置
②	指令情報出力端末
③	指令書プリンタ
④	放送用アンプ
⑤	無停電電源装置
⑥	避雷ユニット
⑦	ネットワーク機器
⑧	駆込通報装置
⑨	表示盤
⑩	署所端末用受令機
⑪	卓上型固定移動局無線装置
⑫	高機能遠隔制御装置

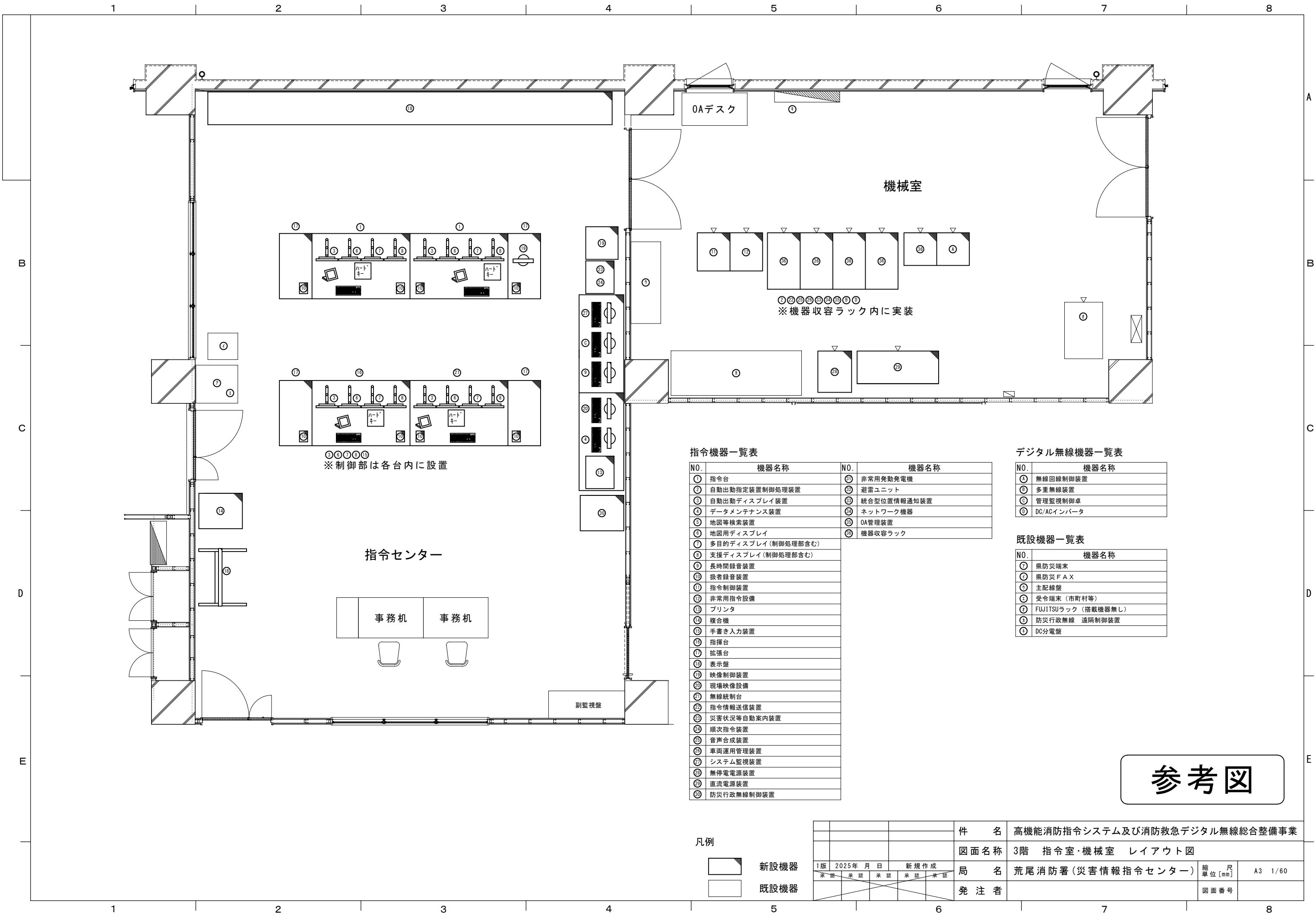
凡例



新設機器

	件名	高機能消防指令システム及び消防救急デジタル無線総合整備事業		
	図面名称	2階 レイアウト図		
1版 2025年 月 日 新規作成	局名	荒尾消防署(災害情報指令センター)	縮尺	A3 1/200
承認 承認 承認 承認 承認	発注者		図面番号	

参考図



指令機器一覧表

N.O.	機器名称
①	指令台
②	自動出動指定装置制御処理装置
③	自動出動ディスプレイ装置
④	データメンテナンス装置
⑤	地図等検索装置
⑥	地図用ディスプレイ
⑦	多目的ディスプレイ(制御処理部含む)
⑧	支援ディスプレイ(制御処理部含む)
⑨	長時間録音装置
⑩	抜音録音装置
⑪	指令制御装置
⑫	非常用指令設備
⑬	プリンタ
⑭	複合機
⑮	手書き入力装置
⑯	指揮台
⑰	拡張台
⑱	表示盤
⑲	映像制御装置
⑳	現場映像設備
㉑	無線統制台
㉒	指令情報送信装置
㉓	災害状況等自動案内装置
㉔	順次指令装置
㉕	音声合成装置
㉖	車両運用管理装置
㉗	システム監視装置
㉘	無停電電源装置
㉙	直流電源装置
㉚	防災行政無線制御装置

デジタル無線機器一覧表

N.O.	機器名称
①	無線回線制御装置
②	多重無線装置
③	管理監視制御車
④	DC/ACインバータ

既設機器一覧表

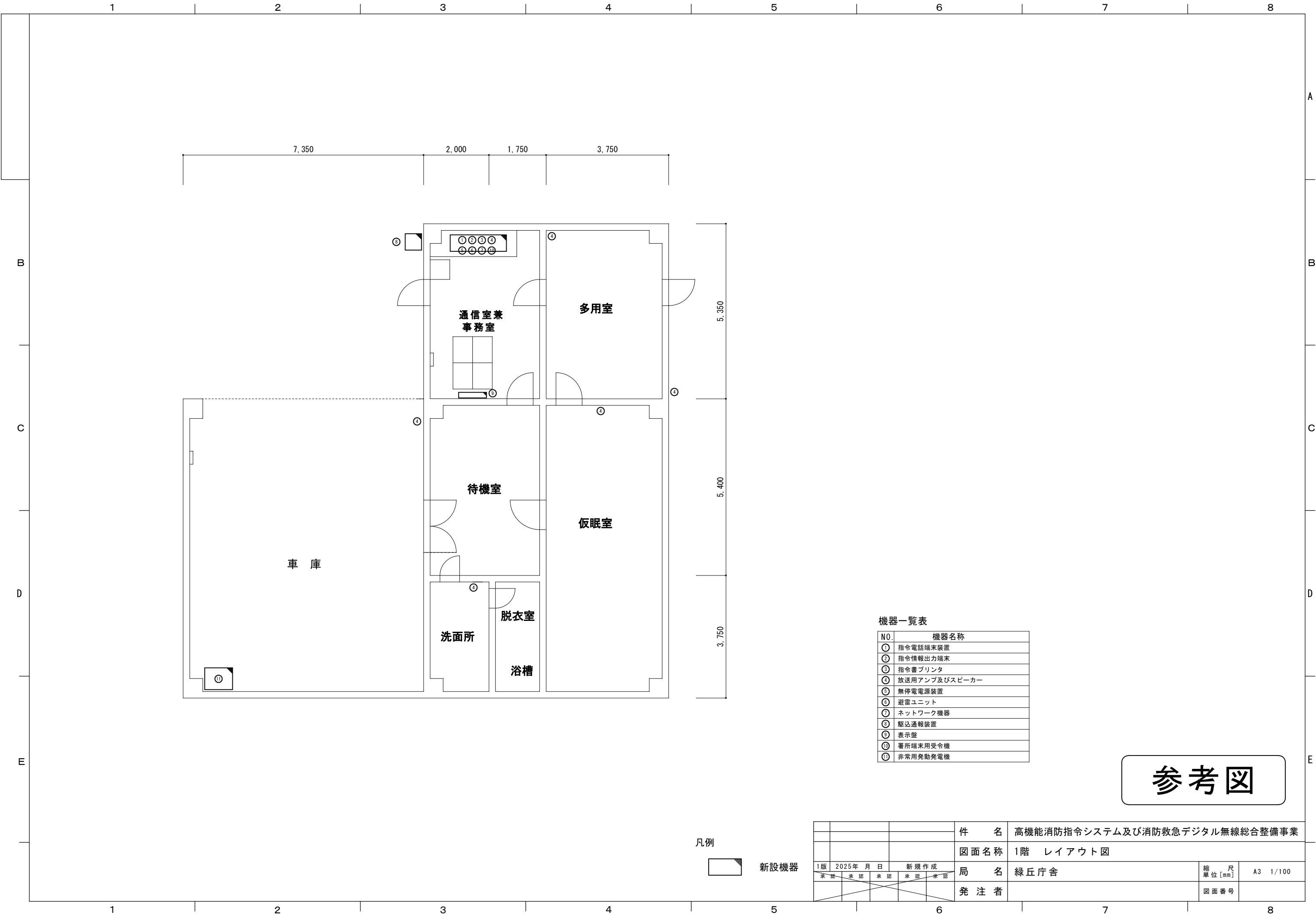
N.O.	機器名称
①	県防災端末
②	県防災FAX
③	主配線盤
④	受令端末(市町村等)
⑤	FUJITSUラック(搭載機器無し)
⑥	防災行政無線 遠隔制御装置
⑦	DC分電盤

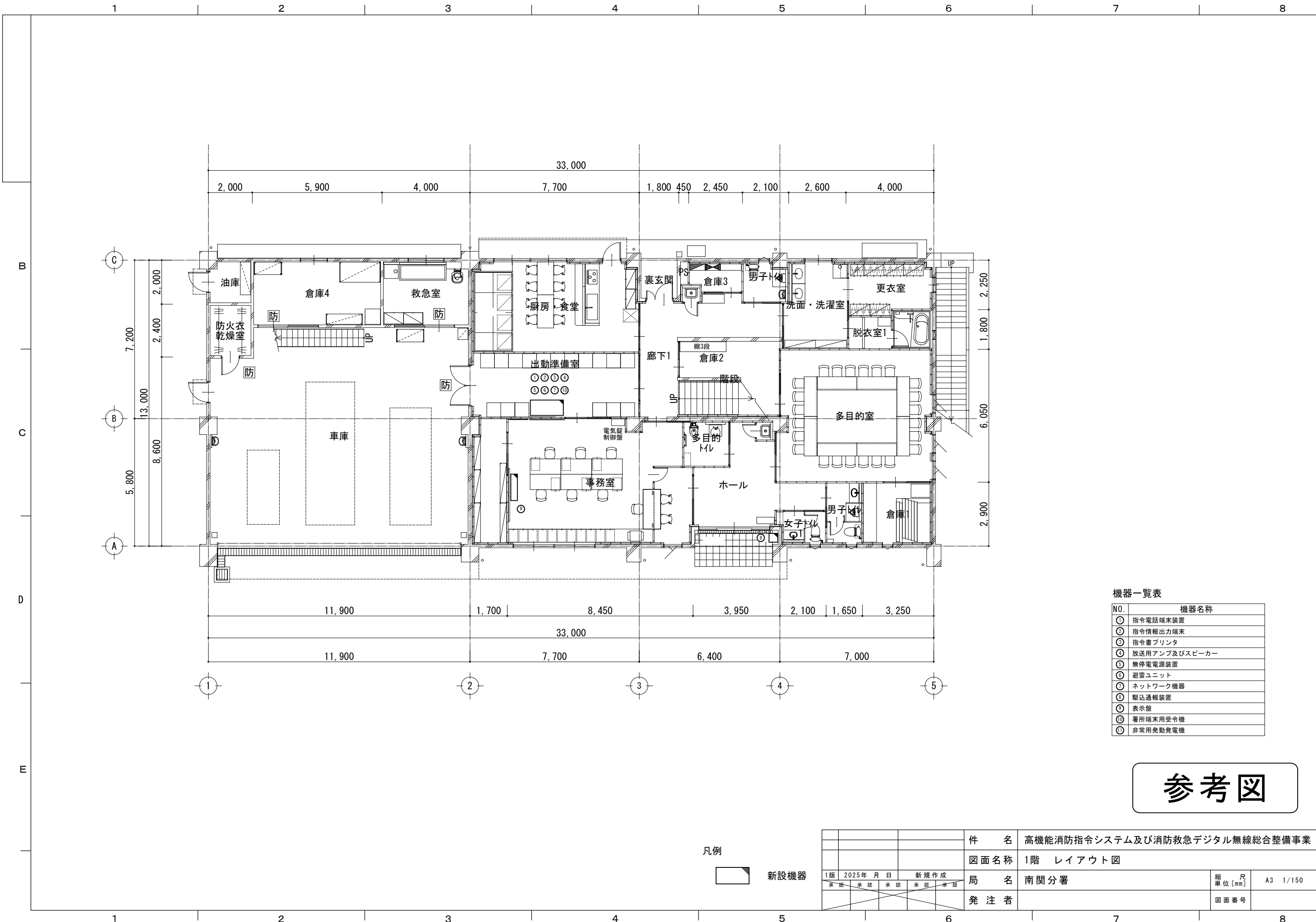
参考図

凡例

- 新設機器
- 既設機器

	件 名	高機能消防指令システム及び消防救急デジタル無線総合整備事業		
	図面名称	3階 指令室・機械室 レイアウト図		
1版 2025年 月 日 新規作成	局 名	荒尾消防署(災害情報指令センター)	縮 尺 単位 [mm]	A3 1/60
承認 承認 承認 承認 承認	発 注 者		図面番号	





機器一覧表

NO.	機器名称
①	指令電話端末装置
②	指令情報出力端末
③	指令書プリンタ
④	放送用アンプ及びスピーカー
⑤	無停電電源装置
⑥	避雷ユニット
⑦	ネットワーク機器
⑧	駆込通報装置
⑨	表示盤
⑩	署所端末用受令機
⑪	非常用発動発電機

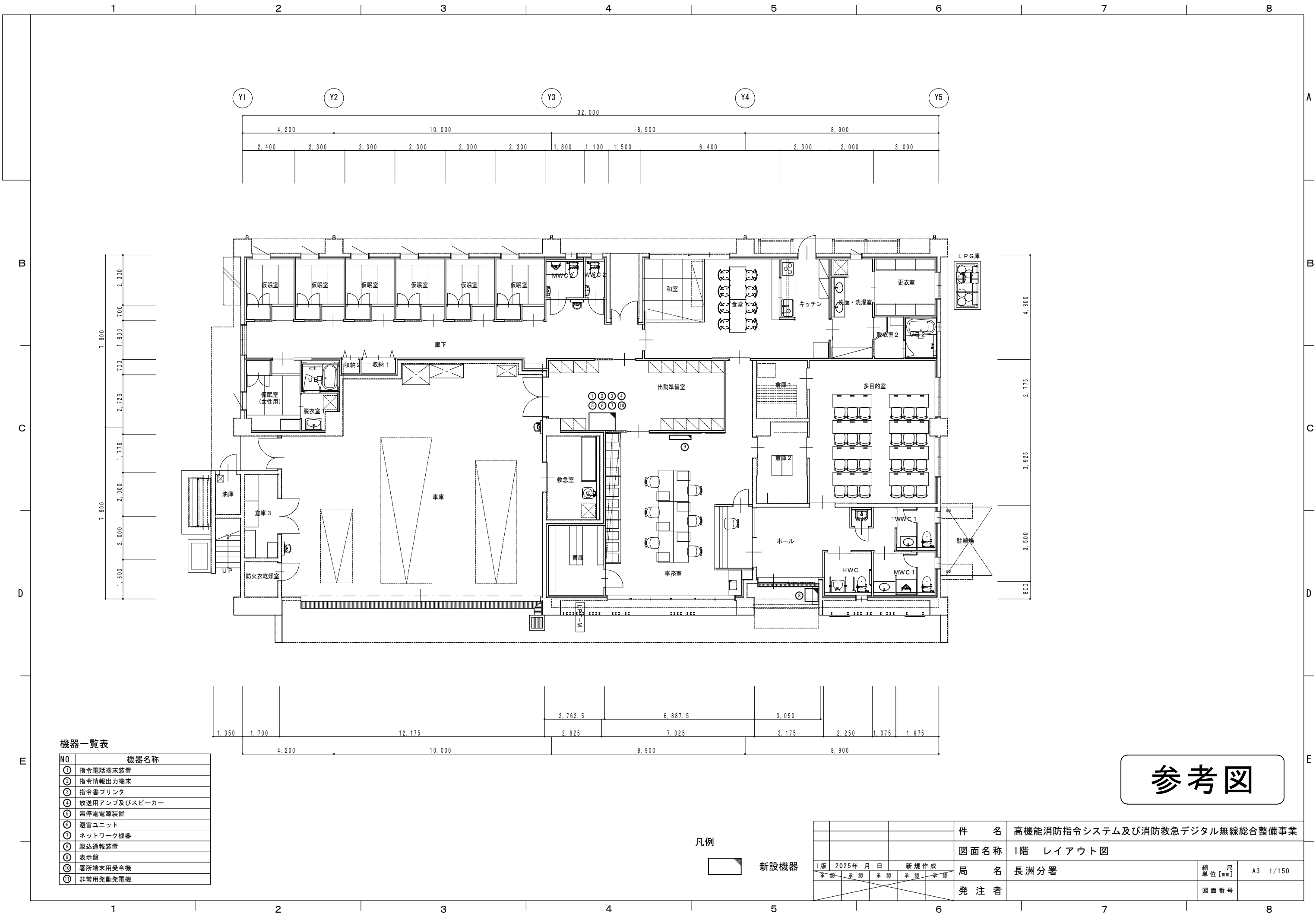
参考図

凡例



新設機器

				件 名		高機能消防指令システム及び消防救急デジタル無線総合整備事業			
				図面名称		1階 レイアウト図			
1版	2025年 月 日		新規作成		局 名	南関分署		縮 尺 単位 [mm]	A3 1/150
承認	承認	承認	承認	承認					
				発注者				図面番号	



機器一覧表

N0.	機器名称
①	指令電話端末装置
②	指令情報出力端末
③	指令書プリンタ
④	放送用アンプ及びスピーカー
⑤	無停電電源装置
⑥	避雷ユニット
⑦	ネットワーク機器
⑧	駆込通報装置
⑨	表示盤
⑩	署所端末用受令機
⑪	非常用発動発電機

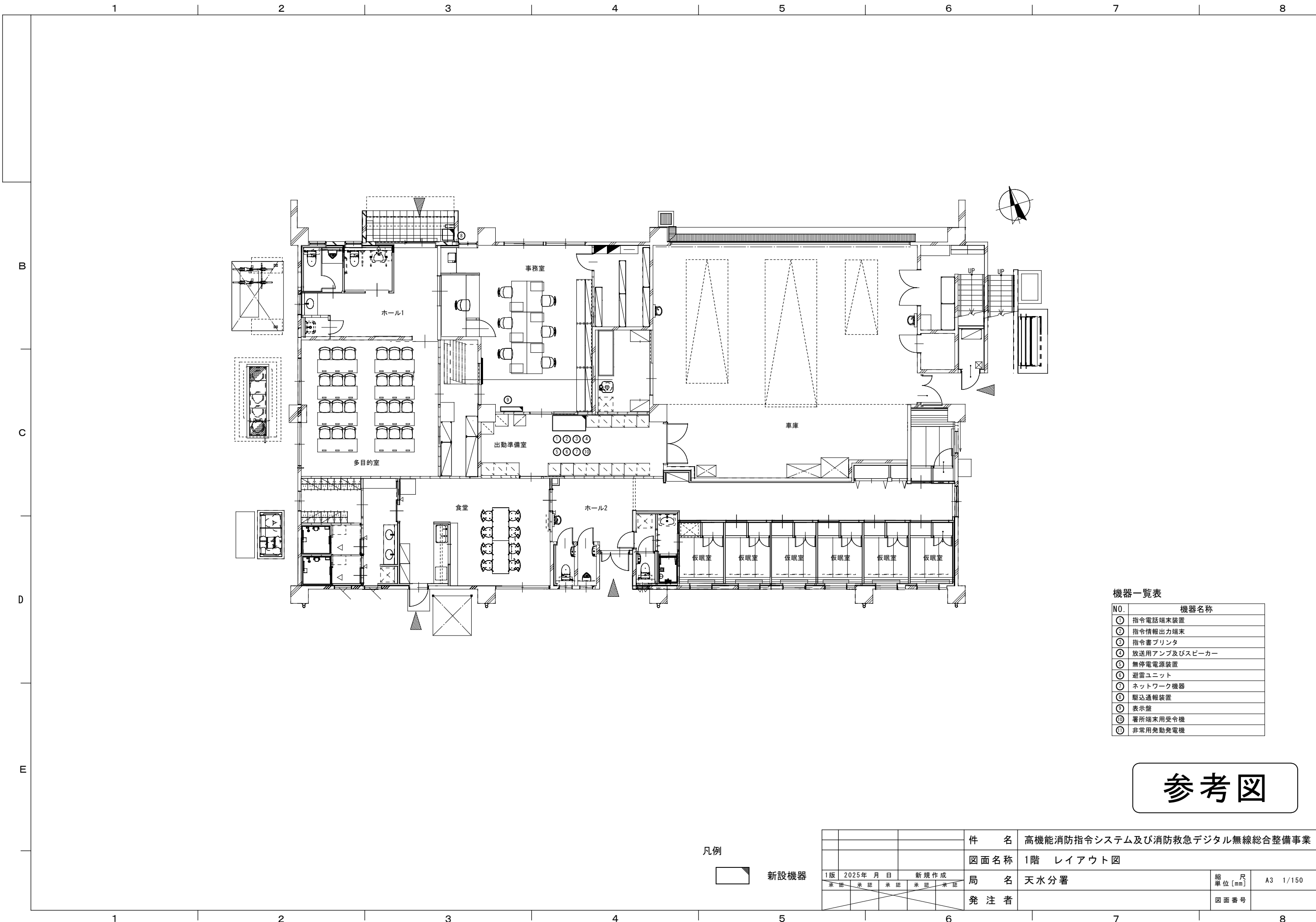
凡例



新設機器

	件名	高機能消防指令システム及び消防救急デジタル無線総合整備事業		
	図面名称	1階 レイアウト図		
1版 2025年 月 日 新規作成	局名	長洲分署	縮尺 単位 [mm]	A3 1/150
承認 承認 承認 承認 承認	発注者		図面番号	

参考図



機器一覧表

NO.	機器名称
①	指令電話端末装置
②	指令情報出力端末
③	指令書プリンタ
④	放送用アンプ及びスピーカー
⑤	無停電電源装置
⑥	避雷ユニット
⑦	ネットワーク機器
⑧	駆込通報装置
⑨	表示盤
⑩	署所端末用受令機
⑪	非常用発動発電機

参考図

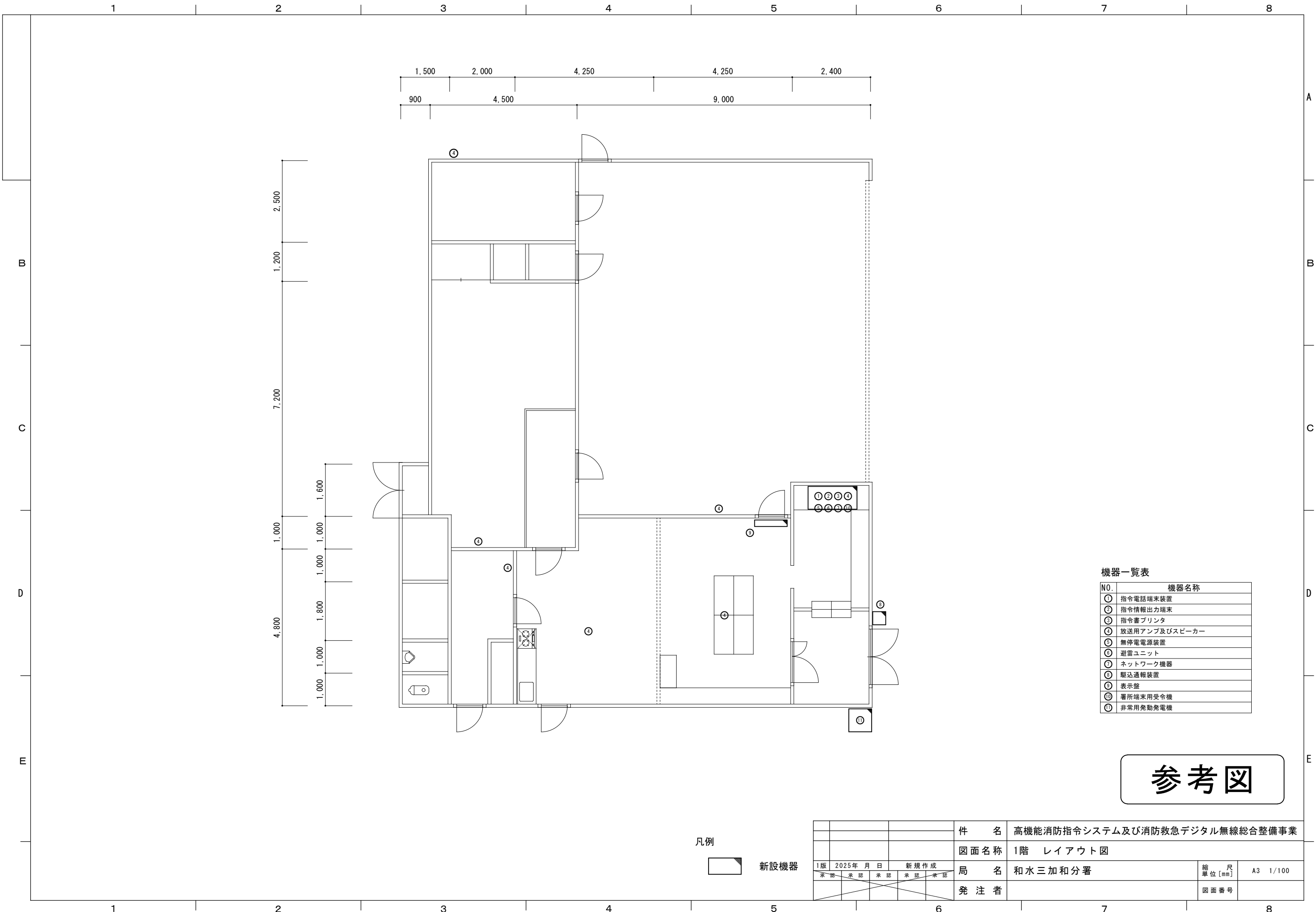
凡例



新設機器

				件 名		高機能消防指令システム及び消防救急デジタル無線総合整備事業			
				図 面 名 称		1階 レイアウト図			
1版	2025年 月 日		新規作成		局 名	天水分署	縮 単 位 [mm]	A3	1/150
承認	承認	承認	承認	承認					
				発 注 者		図面番号			





機器一覧表

NO.	機器名称
①	指令電話端末装置
②	指令情報出力端末
③	指令書プリンタ
④	放送用アンプ及びスピーカー
⑤	無停電電源装置
⑥	避雷ユニット
⑦	ネットワーク機器
⑧	駆込通報装置
⑨	表示盤
⑩	署所端末用受令機
⑪	非常用発動発電機

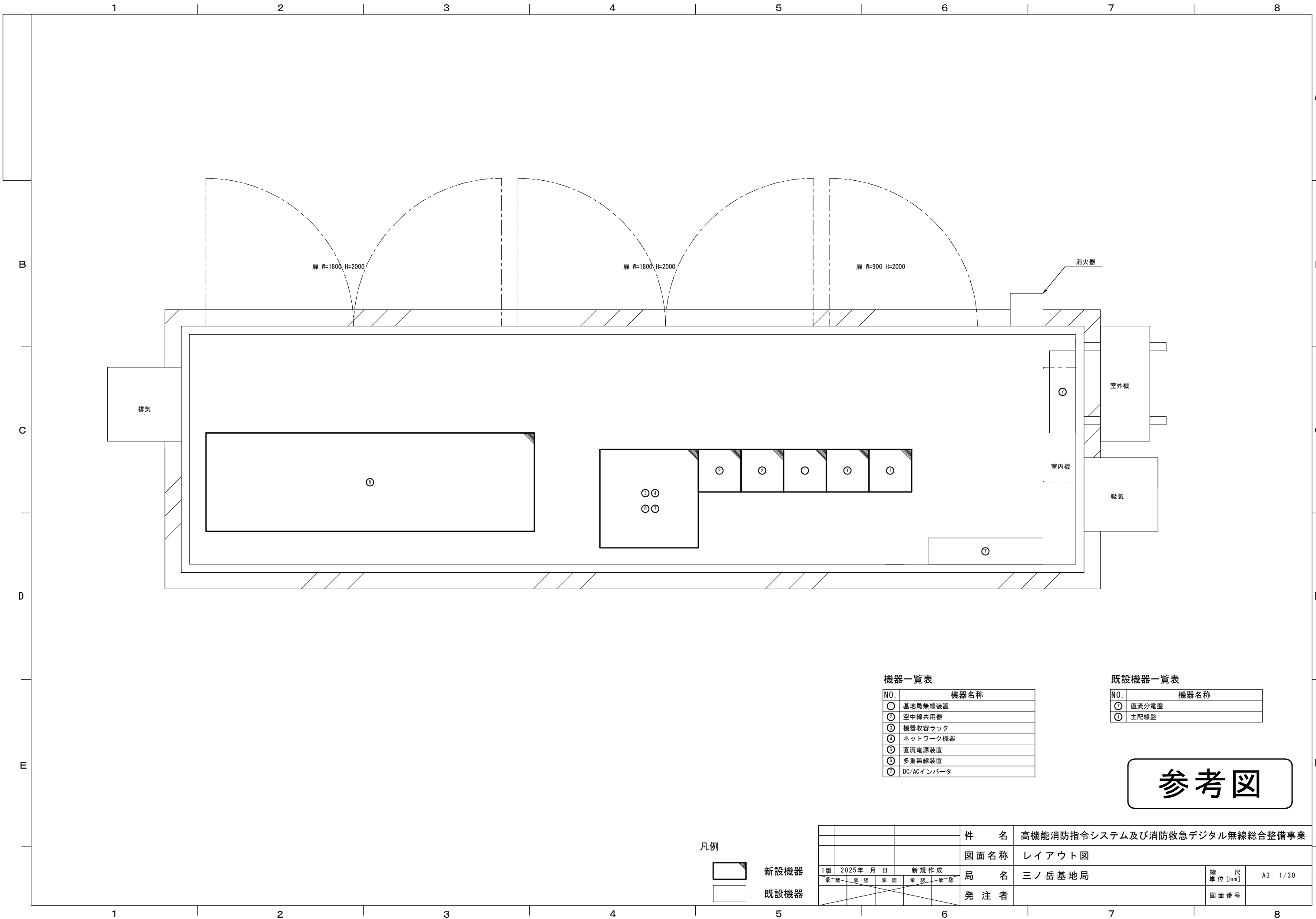
参考図

凡例



新設機器

			件 名	高性能消防指令システム及び消防救急デジタル無線総合整備事業				
			図 面 名 称	1階 レイアウト図				
1版	2025年 月 日		新規作成		局 名	和水三加和分署	縮 尺 単 位 [mm]	A3 1/100
承認	承認	承認	承認	承認				
			発 注 者				図面番号	



機器一覧表

NO.	機器名称
①	基地局無線装置
②	空中線共用器
③	機器収容ラック
④	ネットワーク機器
⑤	直流電源装置
⑥	多重無線装置
⑦	DC/ACインバータ

既設機器一覧表

NO.	機器名称
①	直流分電盤
②	主配線盤

参考図

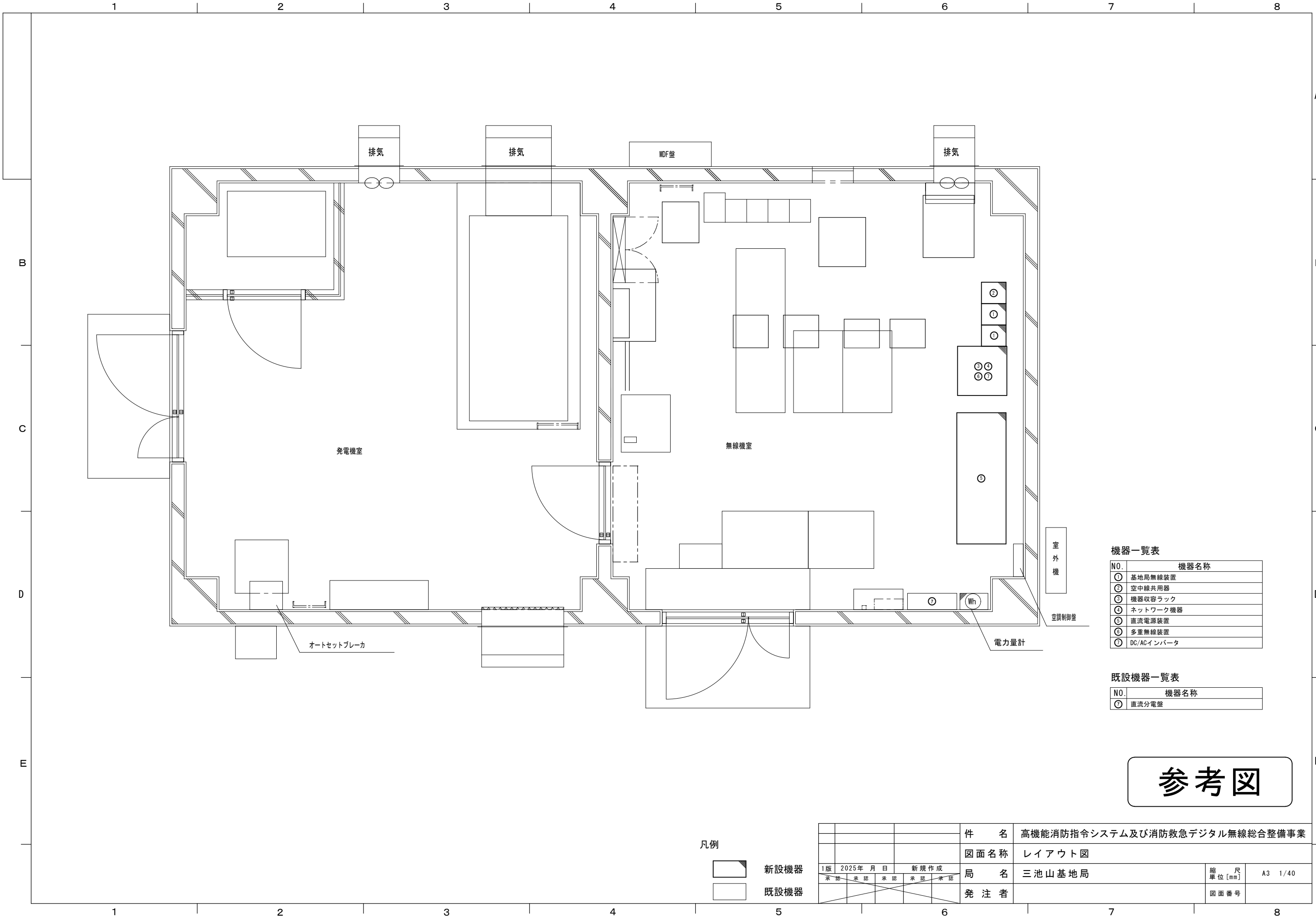
凡例



新設機器

既設機器

			件 名	高機能消防指令システム及び消防救急デジタル無線総合整備事業				
			図面名称	レイアウト図				
1版	2025年 月 日		新規作成		局 名	三ノ岳基地局	縮 尺 単位 [mm]	A3 1/30
承認	承認	承認	承認	承認				
					発注者		図面番号	



機器一覧表	
NO.	機器名称
①	基地局無線装置
②	空中線共用器
③	機器収容ラック
④	ネットワーク機器
⑤	直流電源装置
⑥	多重無線装置
⑦	DC/ACインバータ

既設機器一覧表	
NO.	機器名称
⑧	直流分電盤

参考図

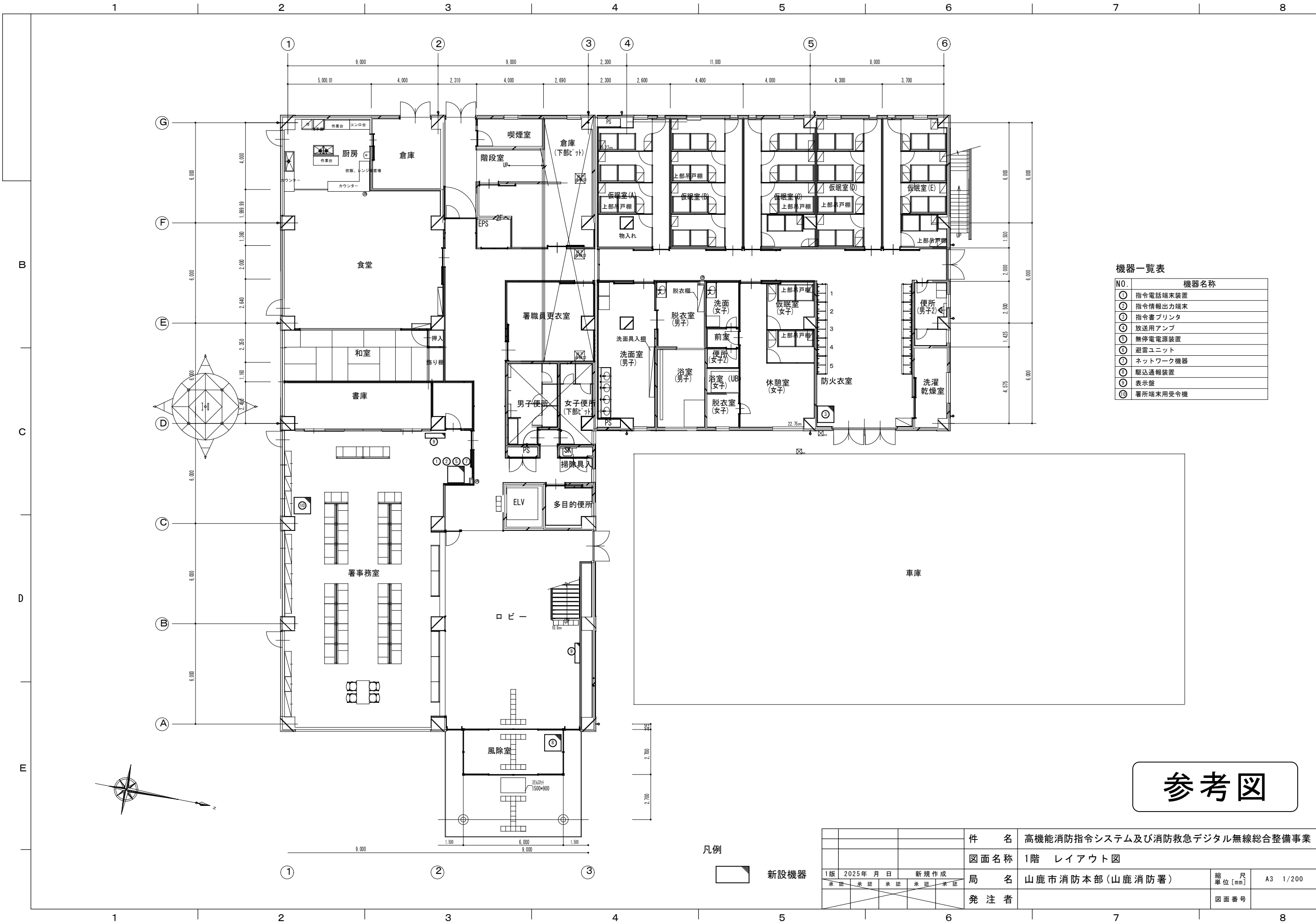
凡例



新設機器

既設機器

			件 名	高機能消防指令システム及び消防救急デジタル無線総合整備事業		
			図面名称	レイアウト図		
1版	2025年 月 日		新規作成	局 名	縮 尺 単位 [mm]	A3 1/40
承認	承認	承認	承認			
			発 注 者		図面番号	



機器一覧表	
NO.	機器名称
①	指令電話端末装置
②	指令情報出力端末
③	指令書プリンタ
④	放送用アンプ
⑤	無停電電源装置
⑥	避雷ユニット
⑦	ネットワーク機器
⑧	駆込通報装置
⑨	表示盤
⑩	署所端末用受令機

参考図

凡例



新設機器

			件 名	高機能消防指令システム及び消防救急デジタル無線総合整備事業			
			図面名称	1階 レイアウト図			
1版	2025年 月 日		新規作成		縮 尺 単位 [mm]	A3 1/200	
承認	承認	承認	承認	承認			
			局 名	山鹿市消防本部(山鹿消防署)			
			発 注 者			図面番号	

1 2 3 4 5 6 7 8

B

C

D

E

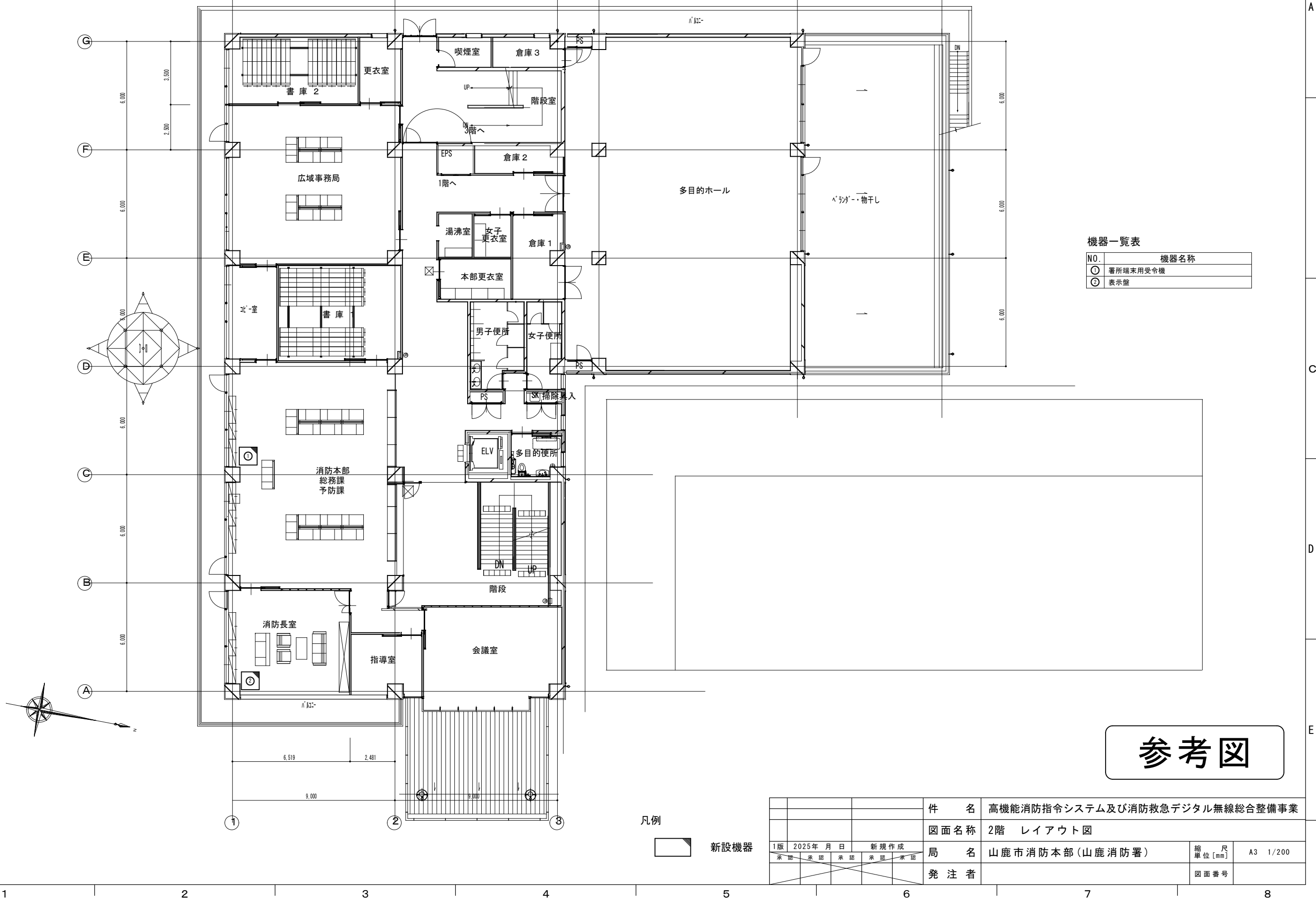
A

C

D

E

1 2 3 4 5 6 7 8



機器一覧表	
NO.	機器名称
①	署所端末用受令機
②	表示盤

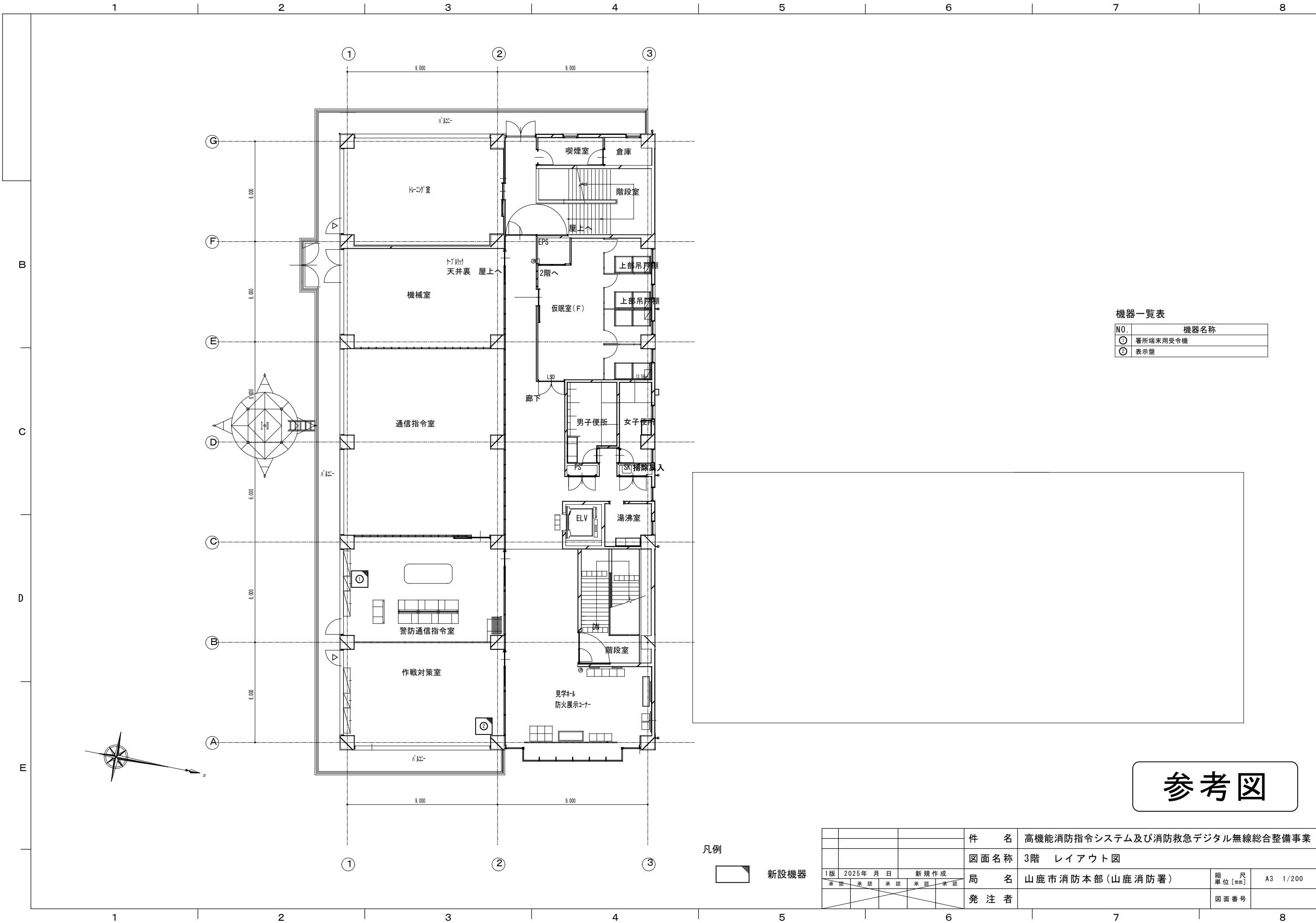
凡例



新設機器

			件 名	高機能消防指令システム及び消防救急デジタル無線総合整備事業		
			図面名称	2階 レイアウト図		
1版	2025年 月 日		新規作成	局 名	山鹿市消防本部(山鹿消防署)	縮 尺
承認	承認	承認	承認			承認
				発注者		図面番号

参考図



機器一覧表	
NO.	機器名称
①	署所端末用受令機
②	表示盤

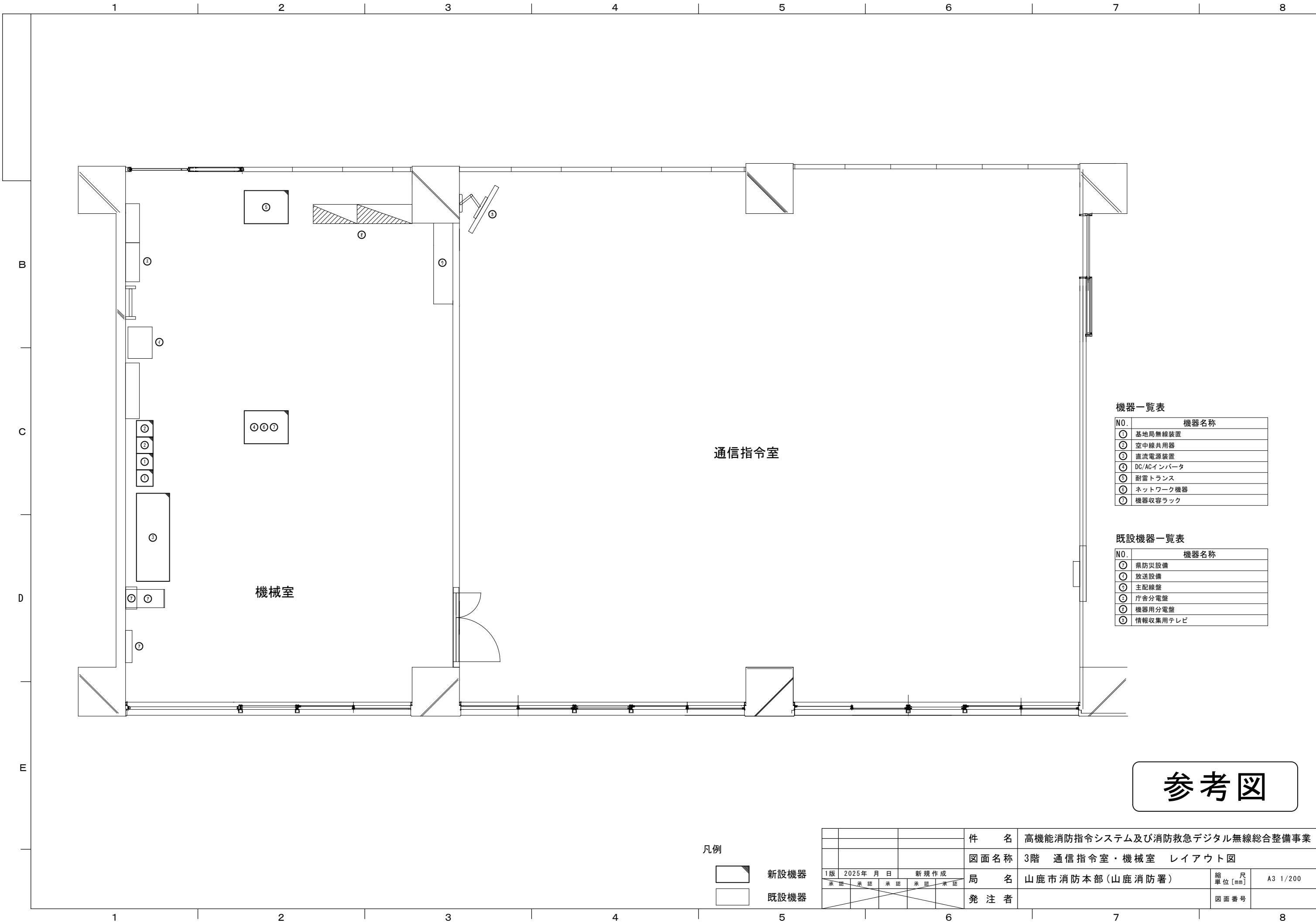
参考図

凡例



新設機器

			件 名	高機能消防指令システム及び消防救急デジタル無線総合整備事業			
			図 面 名 称	3階 レイアウト図			
1版	2025年 月 日		新規作成	局 名	山鹿市消防本部(山鹿消防署)	縮 単 位	A3 1/200
承認	承認	承認	承認			単位 [mm]	
			発 注 者		図面番号		



機器一覧表	
NO.	機器名称
①	基地局無線装置
②	空中線共用器
③	直流電源装置
④	DC/ACインバータ
⑤	耐雷トランス
⑥	ネットワーク機器
⑦	機器収容ラック

既設機器一覧表	
NO.	機器名称
①	県防災設備
②	放送設備
③	主配線盤
④	庁舎分電盤
⑤	機器用分電盤
⑥	情報収集用テレビ

参考図

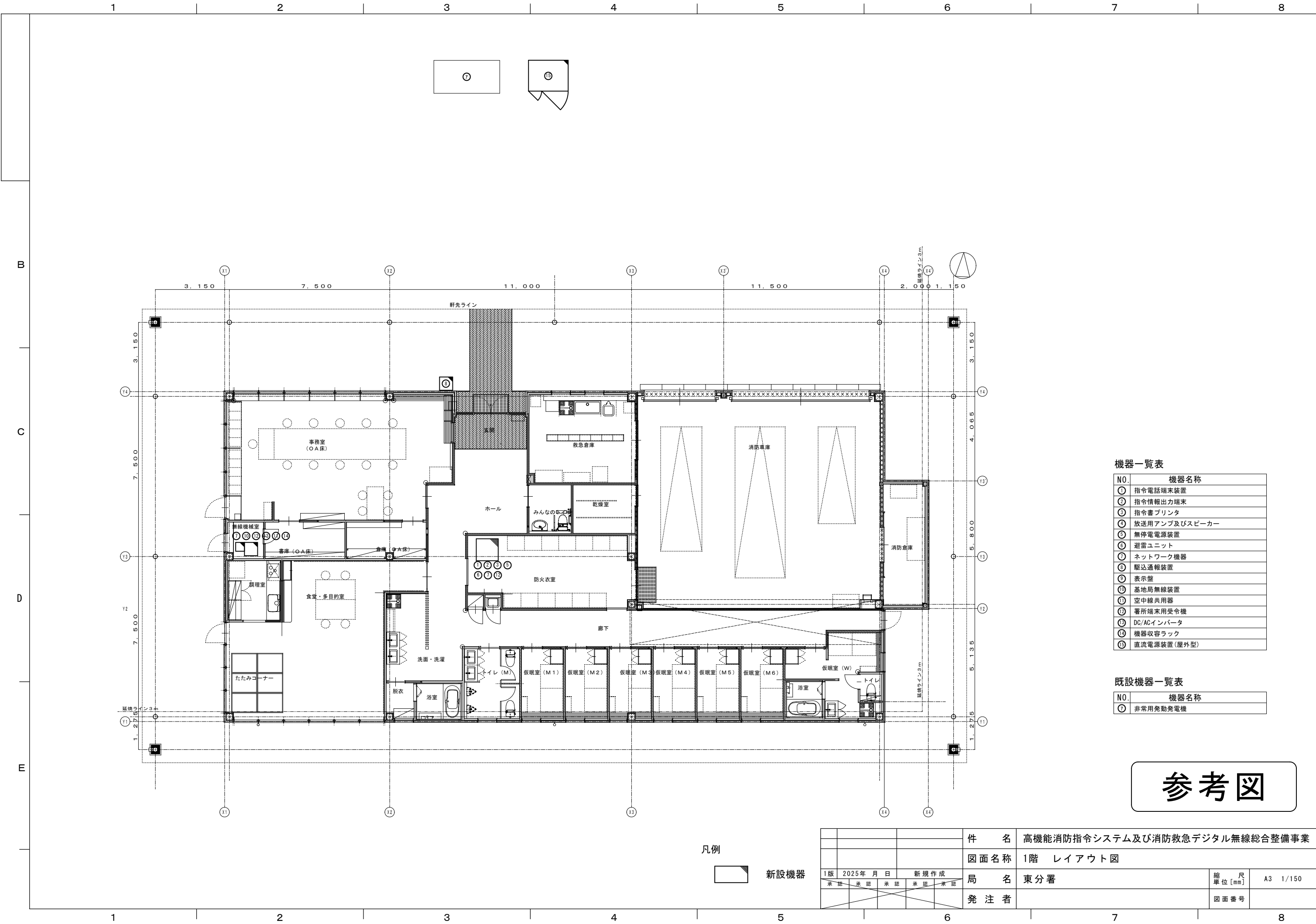
凡例



新設機器

既設機器

1版	2025年 月 日	新規作成	件 名	高機能消防指令システム及び消防救急デジタル無線総合整備事業		
承認	承認	承認	図面名称	3階 通信指令室・機械室 レイアウト図		
承認	承認	承認	局 名	山鹿市消防本部（山鹿消防署）	縮 単 位 [mm]	A3 1/200
承認	承認	承認	発 注 者		図 面 番 号	



機器一覧表

N0.	機器名称
①	指令電話端末装置
②	指令情報出力端末
③	指令書プリンタ
④	放送用アンプ及びスピーカー
⑤	無停電電源装置
⑥	避雷ユニット
⑦	ネットワーク機器
⑧	駆込通報装置
⑨	表示盤
⑩	基地局無線装置
⑪	空中線共用器
⑫	署所端末用受令機
⑬	DC/ACインバータ
⑭	機器収容ラック
⑮	直流電源装置(屋外型)

既設機器一覧表

N0.	機器名称
①	非常用発動発電機

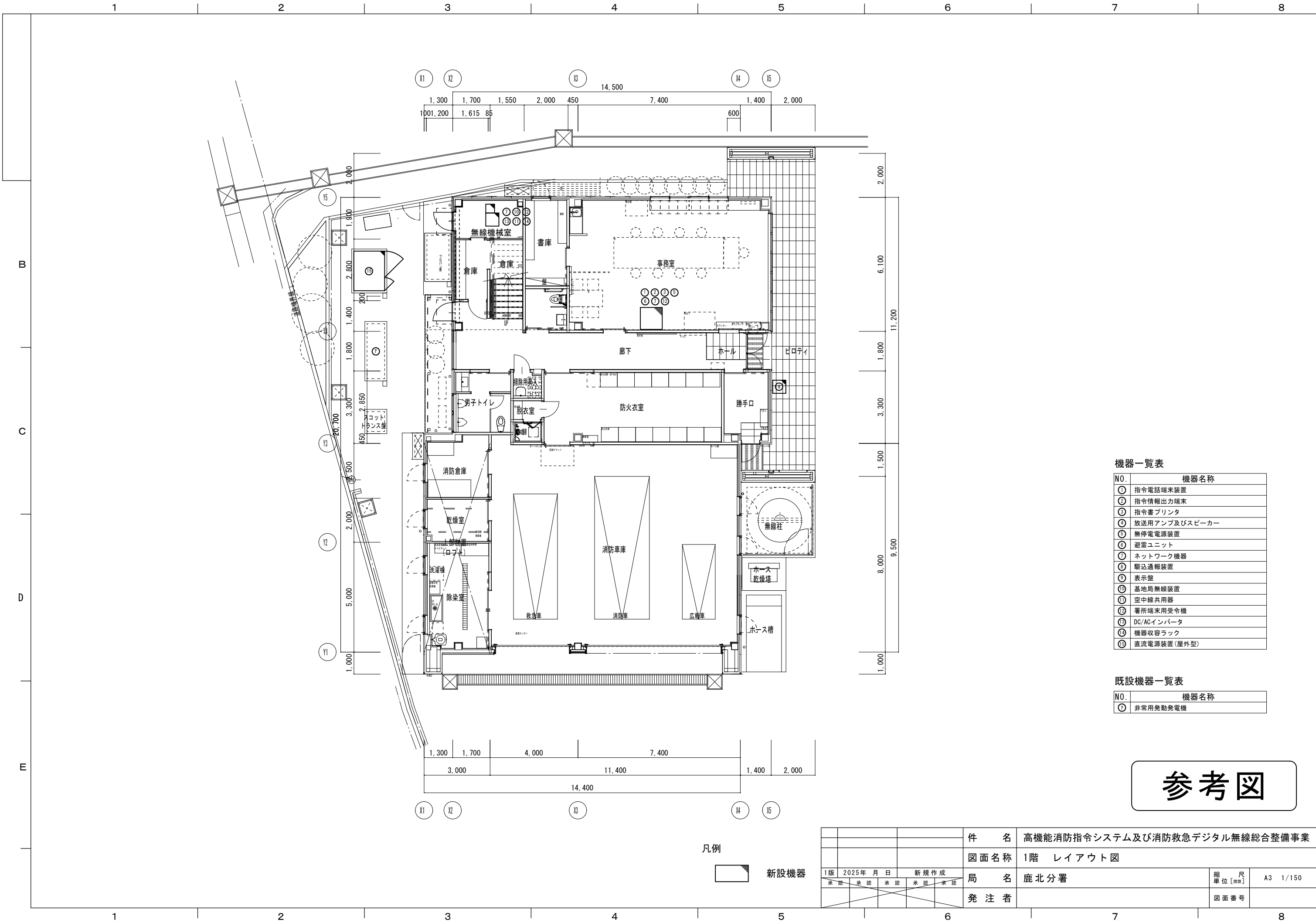
参考図

凡例



新設機器

1版	2025年 月 日	新規作成	件 名	高機能消防指令システム及び消防救急デジタル無線総合整備事業			
承認	承認	承認	図面名称	1階 レイアウト図			
承認	承認	承認	局 名	東分署	縮 尺	A3	1/150
承認	承認	承認	発注者		図面番号		



機器一覧表

NO.	機器名称
①	指令電話端末装置
②	指令情報出力端末
③	指令書プリンタ
④	放送用アンプ及びスピーカー
⑤	無停電源装置
⑥	避雷ユニット
⑦	ネットワーク機器
⑧	駆込通報装置
⑨	表示盤
⑩	基地局無線装置
⑪	空中線共用器
⑫	署所端末用受令機
⑬	DC/ACインバータ
⑭	機器収容ラック
⑮	直流電源装置 (屋外型)

既設機器一覧表

NO.	機器名称
①	非常用発動発電機

参考図

件名	高機能消防指令システム及び消防救急デジタル無線総合整備事業			
図面名称	1階 レイアウト図			
局名	鹿北分署			縮尺 単位 [mm]
発注者				A3 1/150
				図面番号