

指令機器一覧表

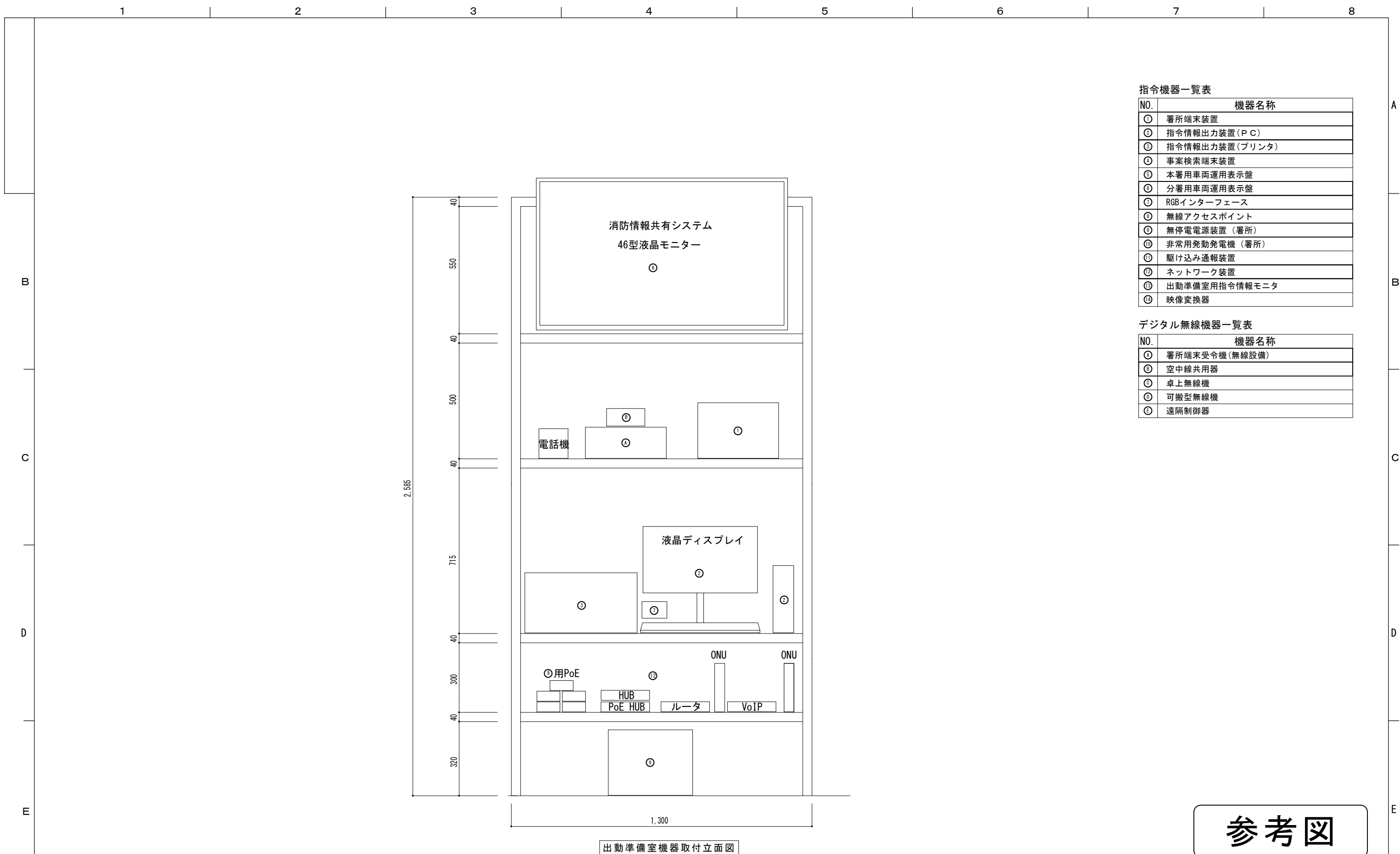
NO.	機器名称
①	署所端末装置
②	指令情報出力装置（P C）
③	指令情報出力装置（プリンタ）
④	事案検索端末装置
⑤	本署用車両運用表示盤
⑥	分署用車両運用表示盤
⑦	RGBインターフェース
⑧	無線アクセスポイント
⑨	無停電電源装置（署所）
⑩	非常用発動発電機（署所）
⑪	駆け込み通報装置
⑫	ネットワーク装置
⑬	出動準備室用指令情報モニタ
⑭	映像変換器

デジタル無線機器一覧表

NO.	機器名称
①	署所端末受令機（無線設備）
②	空中線共用器
③	卓上無線機
④	可搬型無線機
⑤	遠隔制御器

参考図

	件 名	高機能消防指令システム及び消防救急デジタル無線総合整備事業			
	図面名称	1階 現況図			
1版 2025年 月 日 新規作成	局 名	玉名消防署		縮 尺 単 位 [mm]	A3 1/200
承認 承認 承認 承認 承認	発 注 者			図 面 番 号	



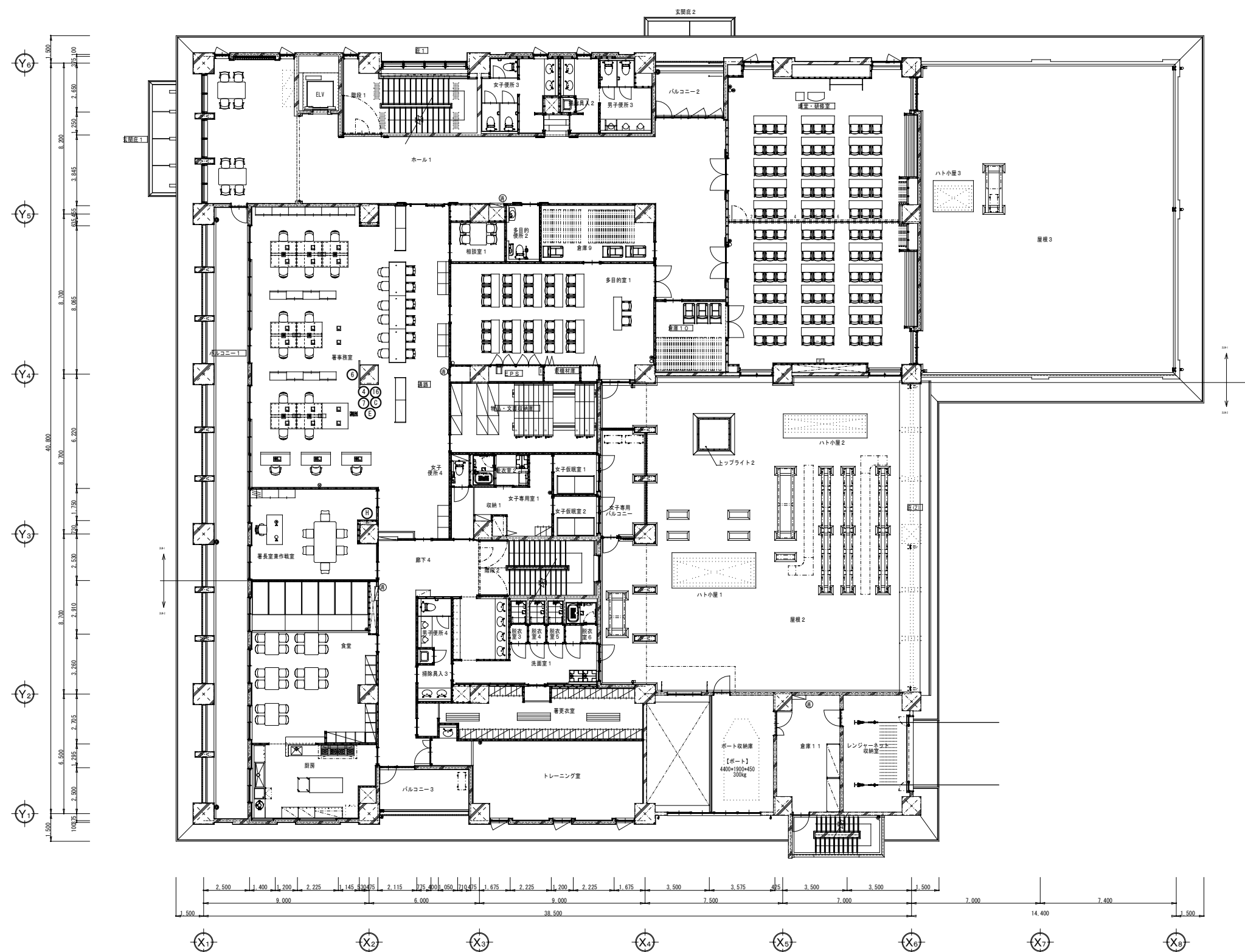
## 指令機器一覽表

NO.	機器名称
①	署所端末装置
②	指令情報出力装置（PC）
③	指令情報出力装置（プリンタ）
④	事案検索端末装置
⑤	本署用車両運用表示盤
⑥	分署用車両運用表示盤
⑦	RGBインターフェース
⑧	無線アクセスポイント
⑨	無停電電源装置（署所）
⑩	非常用発動発電機（署所）
⑪	駆け込み通報装置
⑫	ネットワーク装置
⑬	出動準備室用指令情報モニタ
⑭	映像交換器

## デジタル無線機器一覧表

NO.	機器名称
④	署所端末受令機(無線設備)
⑤	空中線共用器
⑥	卓上無線機
⑦	可搬型無線機
⑧	遠隔制御器

					件 名	高機能消防指令システム及び消防救急デジタル無線総合整備事業		
					図面名称	1階 出動準備室 機器取付立面図		
1版		2025年 月 日		新規作成	局 名	玉名消防署	縮 尺 単 位 [mm]	A3 1/15
承認	承認	承認	承認	承認	発 注 者		図面番号	



指令機器一覽表

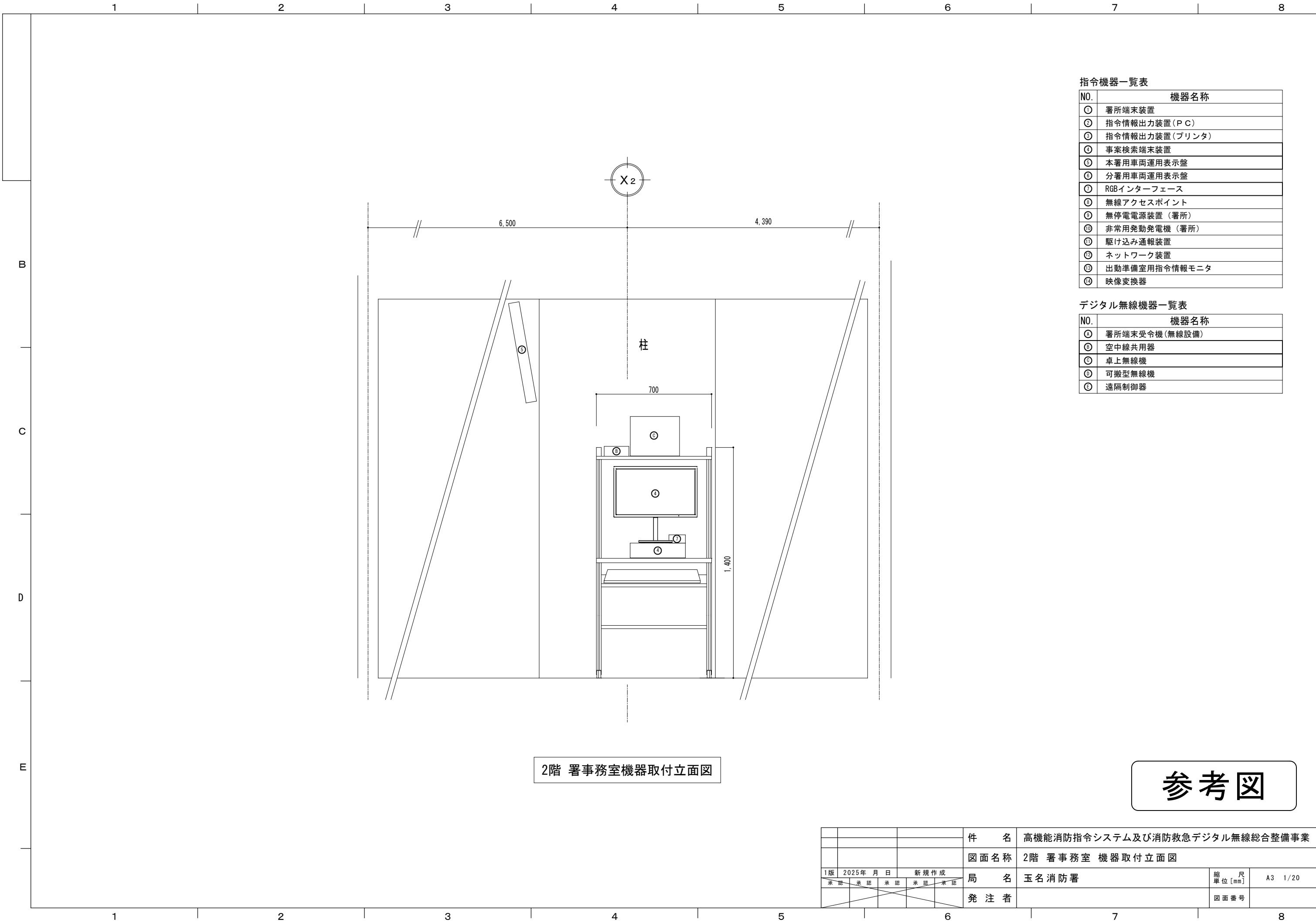
NO.	機器名称
①	署所端末装置
②	指令情報出力装置(ＰＣ)
③	指令情報出力装置(プリンタ)
④	事案検索端末装置
⑤	本署用車両運用表示盤
⑥	分署用車両運用表示盤
⑦	RGBインターフェース
⑧	無線アクセスポイント
⑨	無停電電源装置(署所)
⑩	非常用発動発電機(署所)
⑪	駆け込み通報装置
⑫	ネットワーク装置
⑬	出動準備室用指令情報モニタ
⑭	映像変換器

## デジタル無線機器一覧表

NO.	機器名称
(A)	署所端末受令機(無線設備)
(B)	空中線共用器
(C)	卓上無線機
(D)	可搬型無線機
(E)	遮隔制御器

## 参考図

				件 名	高機能消防指令システム及び消防救急デジタル無線総合整備事業		
				図面名称	2階 現況図		
1版	2025年	月	日	新規作成			
承認	承認	承認	承認	承認	局 名	玉名消防署	縮 尺 単 位 [mm]
					発 注 者		A3 1/200
							図面番号



指令機器一覧表

NO.	機器名称
①	署所端末装置
②	指令情報出力装置（P C）
③	指令情報出力装置（プリンタ）
④	事案検索端末装置
⑤	本署用車両運用表示盤
⑥	分署用車両運用表示盤
⑦	RGBインターフェース
⑧	無線アクセスポイント
⑨	無停電電源装置（署所）
⑩	非常用発動発電機（署所）
⑪	駆け込み通報装置
⑫	ネットワーク装置
⑬	出動準備室用指令情報モニタ
⑭	映像変換器

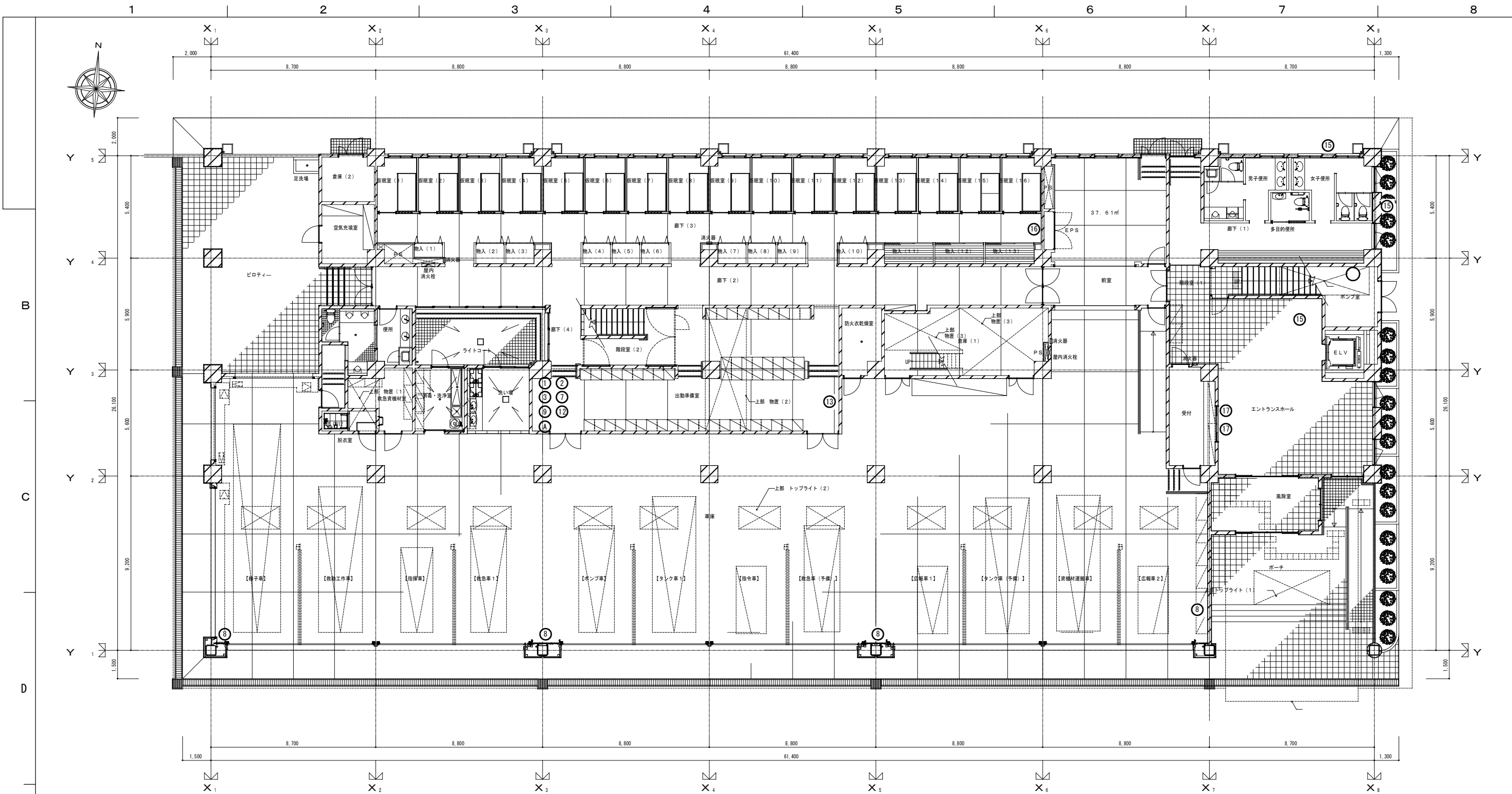
デジタル無線機器一覧表

NO.	機器名称
①	署所端末受令機（無線設備）
②	空中線共用器
③	卓上無線機
④	可搬型無線機
⑤	遠隔制御器

2階 署事務室機器取付立面図

参考図

			件 名	高機能消防指令システム及び消防救急デジタル無線総合整備事業			
			図面名称	2階 署事務室 機器取付立面図			
1版	2025年 月 日	新規作成	局 名	玉名消防署	縮 尺	単位 [mm]	A3 1/20
承認	承認	承認	承認	承認	発注者	図面番号	



指令機器一覧表

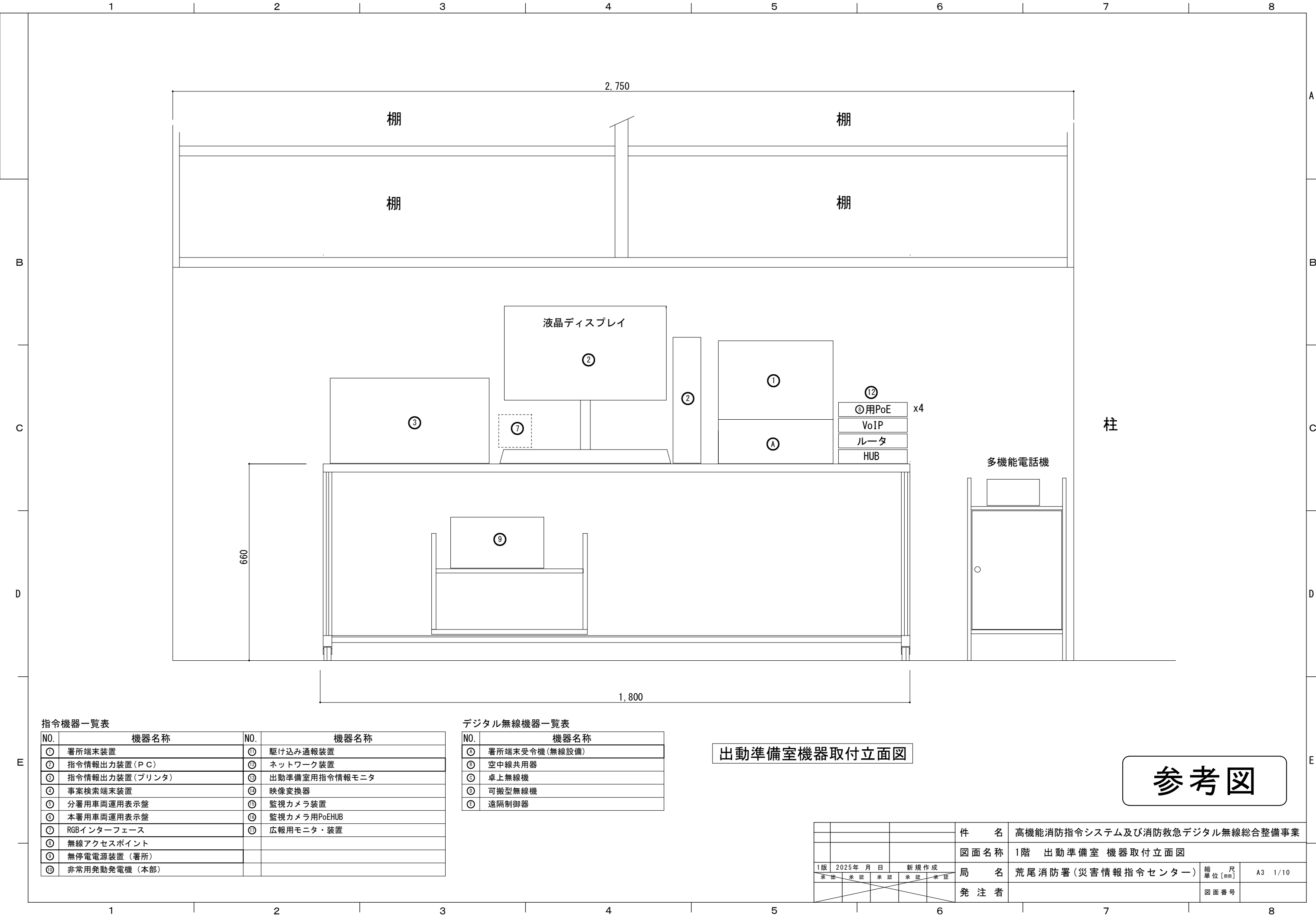
NO.	機器名称	NO.	機器名称
①	署所端末装置	①	駆け込み通報装置
②	指令情報出力装置 (P C)	②	ネットワーク装置
③	指令情報出力装置 (プリンタ)	③	出動準備室用指令情報モニタ
④	事案検索端末装置	④	映像変換器
⑤	分署用車両運用表示盤	⑤	監視カメラ装置
⑥	本署用車両運用表示盤	⑥	監視カメラ用PoEHUB
⑦	RGBインターフェース	⑦	広報用モニタ・装置
⑧	無線アクセスポイント		
⑨	無停電電源装置 (署所)		
⑩	非常用発動発電機 (本部)		

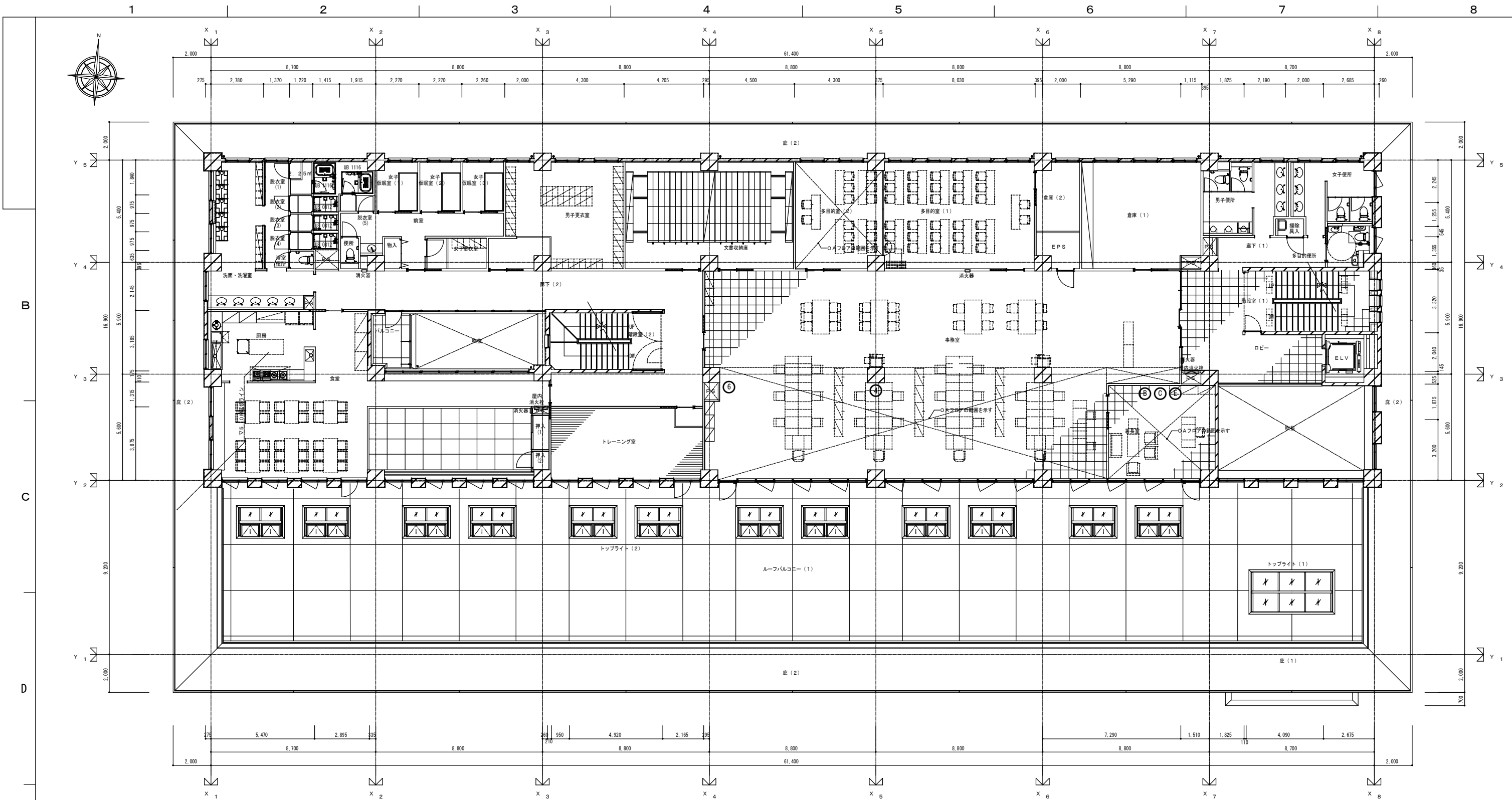
デジタル無線機器一覧表

NO.	機器名称
①	署所端末受令機 (無線設備)
②	空中線共用器
③	卓上無線機
④	可搬型無線機
⑤	遠隔制御器

参考図

	件 名	高機能消防指令システム及び消防救急デジタル無線総合整備事業		
	図面名称	1階 現況図		
1版 2025年 月 日 新規作成	局 名	荒尾消防署 (災害情報指令センター)	縮 尺	A3 1/200
承認 承認 承認 承認 承認	発 注 者		図面番号	





指令機器一覧表

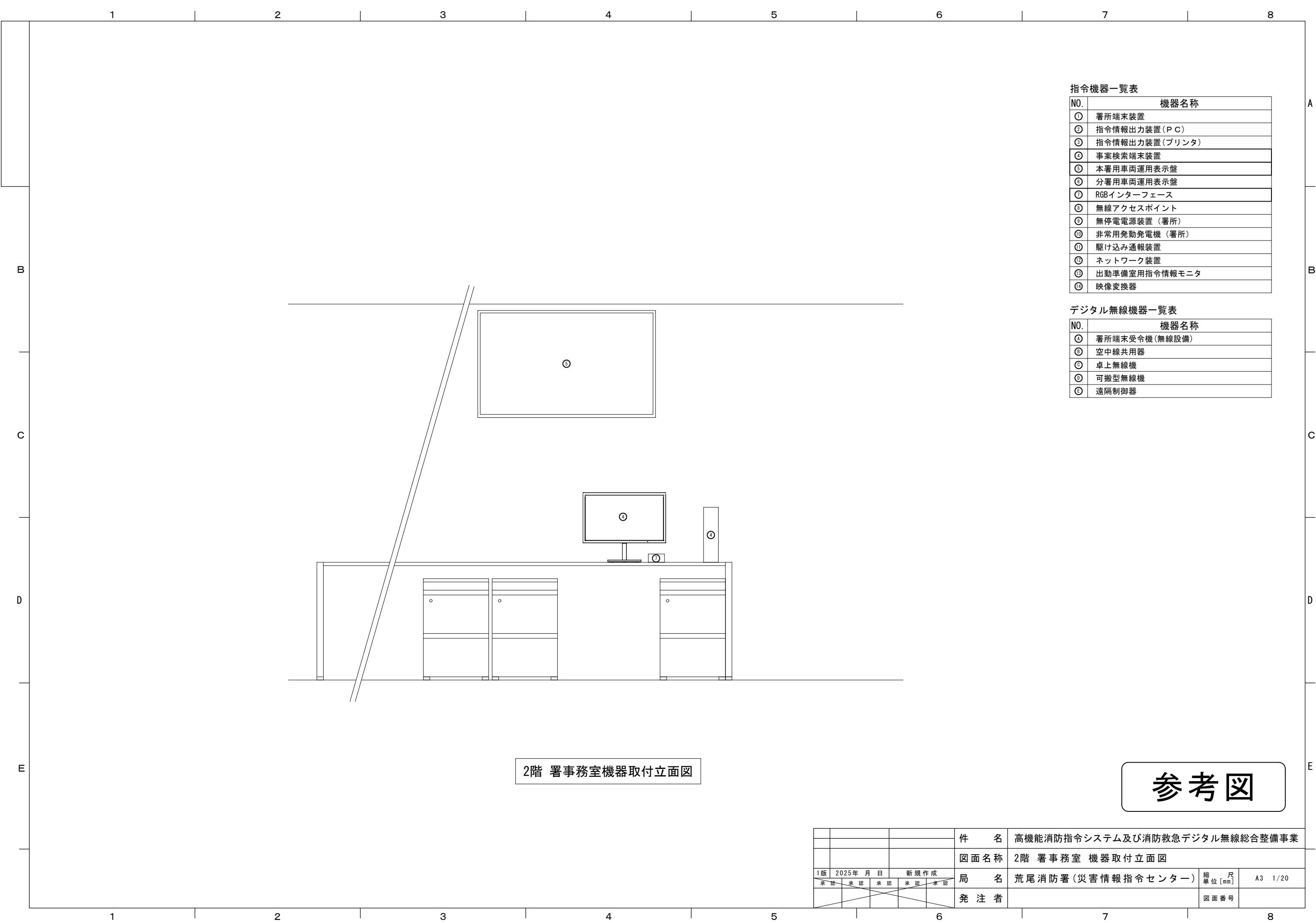
NO.	機器名称	NO.	機器名称
①	署所端末装置	①	駆け込み通報装置
②	指令情報出力装置(ＰＣ)	②	ネットワーク装置
③	指令情報出力装置(プリンタ)	③	出勤準備室用指令情報モニタ
④	事案検索端末装置	④	映像変換器
⑤	分署用車両運用表示盤	⑤	監視カメラ装置
⑥	本署用車両運用表示盤	⑥	監視カメラ用PoEHUB
⑦	RGBインターフェース	⑦	広報用モニタ・装置
⑧	無線アクセスポイント		
⑨	無停電電源装置(署所)		
⑩	非常用発動発電機(本部)		

デジタル無線機器一覧表

NO.	機器名称
①	署所端末受令機(無線設備)
②	空中線共用器
③	卓上無線機
④	可搬型無線機
⑤	遠隔制御器

参考図

	件名	高機能消防指令システム及び消防救急デジタル無線総合整備事業		
	図面名称	2階 現況図		
1版 2025年 月 日 新規作成	局名	荒尾消防署(災害情報指令センター)	縮尺 単位[mm]	A3 1/200
承認 承認 承認 承認 承認	発注者		図面番号	



指令機器一覧表

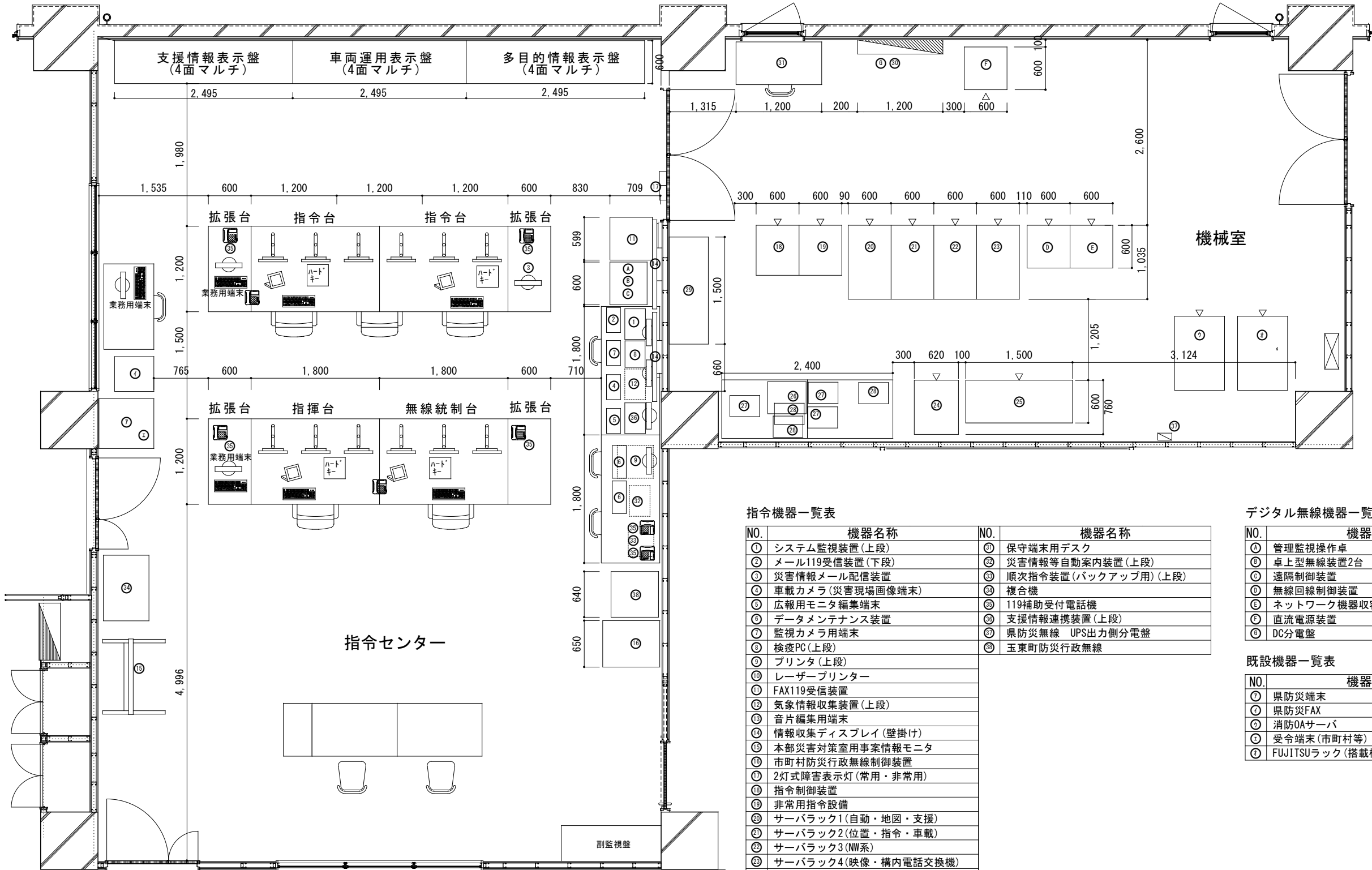
NO.	機器名称
①	署所端末装置
②	指令情報出力装置（P C）
③	指令情報出力装置（プリンタ）
④	事案検索端末装置
⑤	本署用車両運用表示盤
⑥	分署用車両運用表示盤
⑦	RGBインターフェース
⑧	無線アクセスポイント
⑨	無停電電源装置（署所）
⑩	非常用発動発電機（署所）
⑪	駆け込み通報装置
⑫	ネットワーク装置
⑬	出動準備室用指令情報モニタ
⑭	映像変換器

デジタル無線機器一覧表

NO.	機器名称
①	署所端末受令機（無線設備）
②	空中線共用器
③	卓上無線機
④	可搬型無線機
⑤	遠隔制御器

			件 名	高機能消防指令システム及び消防救急デジタル無線総合整備事業			
			図面名称	2階 署事務室 機器取付立面図			
1版	2025年 月 日	新規作成	局 名	荒尾消防署（災害情報指令センター）	縮 尺	A3 1/20	
承認	承認	承認	承認	承認	図面番号		





指令機器一覧表

NO.	機器名称
①	システム監視装置(上段)
②	メール119受信装置(下段)
③	災害情報メール配信装置
④	車載カメラ(災害現場画像端末)
⑤	広報用モニタ編集端末
⑥	データメンテナンス装置
⑦	監視カメラ用端末
⑧	検疫PC(上段)
⑨	プリンタ(上段)
⑩	レーザープリンター
⑪	FAX119受信装置
⑫	気象情報収集装置(上段)
⑬	音片編集用端末
⑭	情報収集ディスプレイ(壁掛け)
⑮	本部災害対策室用事案情報モニタ
⑯	市町村防災行政無線制御装置
⑰	2灯式障害表示灯(常用・非常用)
⑱	指令制御装置
⑲	非常用指令設備
⑳	サーバラック1(自動・地図・支援)
㉑	サーバラック2(位置・指令・車載)
㉒	サーバラック3(NW系)
㉓	サーバラック4(映像・構内電話交換機)
㉔	15kVA無停電電源装置
㉕	直流電源装置
㉖	ロボット制御主装置
㉗	遠隔制御装置(長洲町、玉名市、南関町)
㉘	遠隔制御装置(和水町、荒尾市、玉東町)
㉙	配線架(MDF V-8)
㉚	AC/DC分電盤

デジタル無線機器一覧表

NO.	機器名称
①	管理監視操作卓
②	卓上型無線装置2台
③	遠隔制御装置
④	無線回線制御装置
⑤	ネットワーク機器収容ラック
⑥	直流電源装置
⑦	DC分電盤

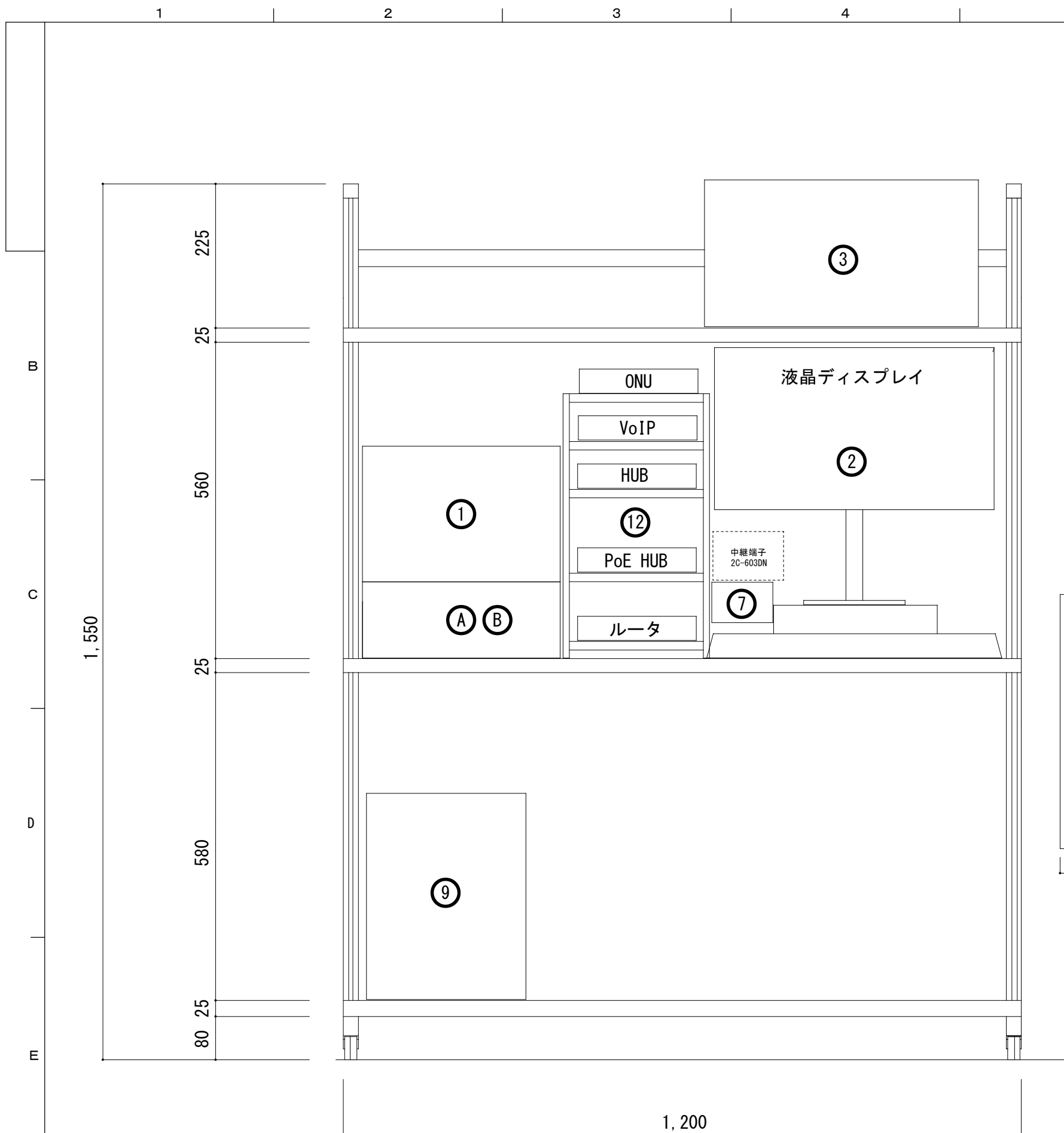
既設機器一覧表

NO.	機器名称
①	県防災端末
②	県防災FAX
③	消防OAサーバ
④	受令端末(市町村等)
⑤	FUJITSUラック(搭載機器無し)

参考図

		件 名	高機能消防指令システム及び消防救急デジタル無線総合整備事業		
		図面名称	3階 指令室・機械室 現況図		
1版	2025年 月 日	新規作成	局 名	荒尾消防署(災害情報指令センター)	縮 尺 単位 [mm]
承認	承認	承認	承認	承認	A3 1/60
			発注者		図面番号



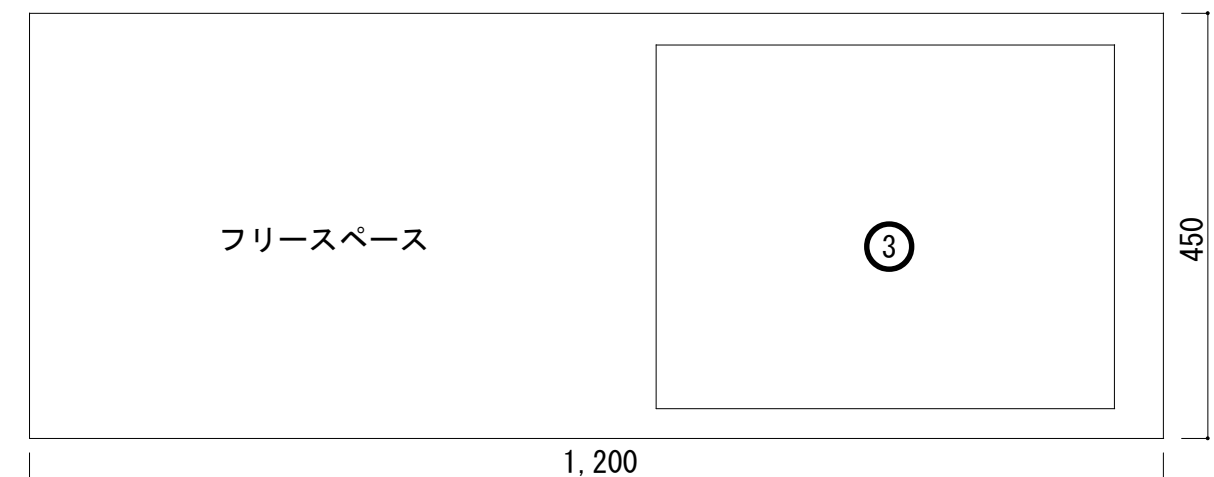


## 指令機器一覽表

NO.	機器名称
①	署所端末装置
②	指令情報出力装置(ＰＣ)
③	指令情報出力装置(プリンタ)
④	事案検索端末装置
⑤	本署用車両運用表示盤
⑥	分署用車両運用表示盤
⑦	RGBインターフェース
⑧	無線アクセスポイント
⑨	無停電電源装置(署所)
⑩	非常用発動発電機(署所)
⑪	駆け込み通報装置
⑫	ネットワーク装置
⑬	出動準備室用指令情報モニタ
⑭	映像変換器

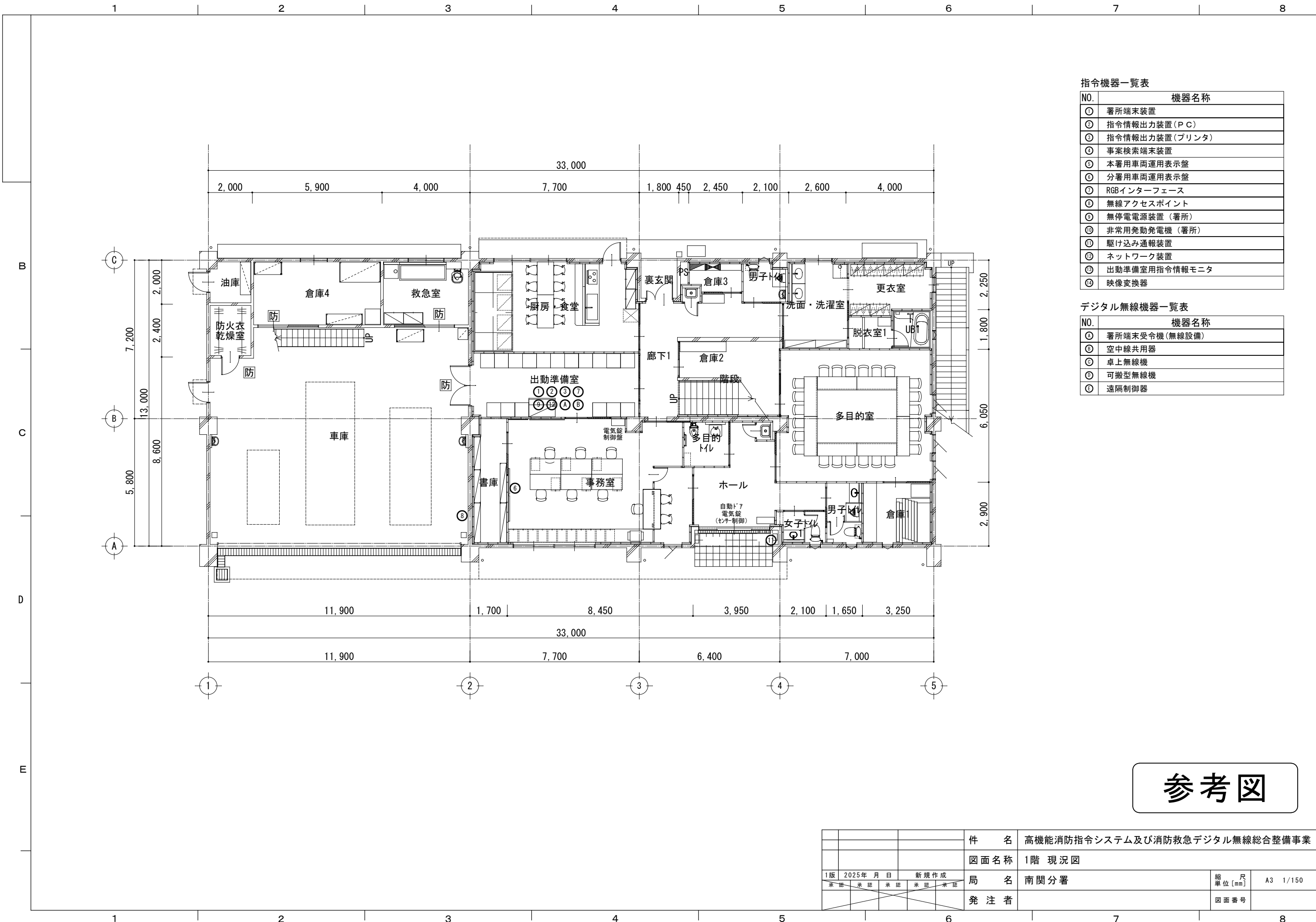
## デジタル無線機器一覧表

NO.	機器名称
㉠	署所端末受令機(無線設備)
㉡	空中線共用器
㉢	卓上無線機
㉣	可搬型無線機
㉤	遠隔制御器



## 参考図

			件 名	高機能消防指令システム及び消防救急デジタル無線総合整備事業			
			図面名称	通信室兼事務室 機器取付立面図			
1版	2025年	月	日	新規作成			
承認	承認	承認	承認	承認	局 名	緑丘庁舎	縮 尺 単位 [mm]
					発 注 者		A3 1/8
						図面番号	



指令機器一覧表

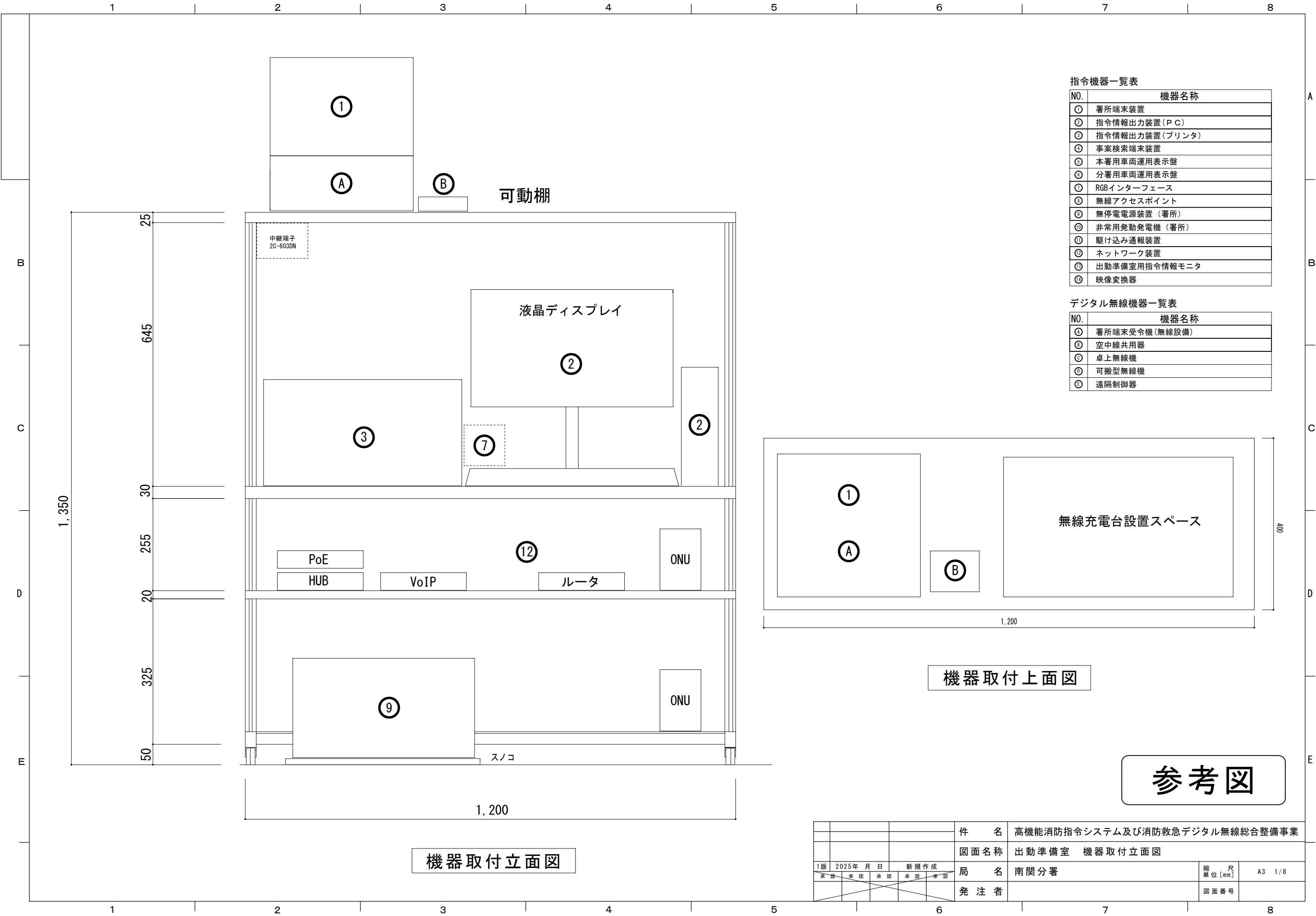
NO.	機器名称
①	署所端末装置
②	指令情報出力装置 (P C)
③	指令情報出力装置 (プリンタ)
④	事案検索端末装置
⑤	本署用車両運用表示盤
⑥	分署用車両運用表示盤
⑦	RGBインターフェース
⑧	無線アクセスポイント
⑨	無停電電源装置 (署所)
⑩	非常用発動発電機 (署所)
⑪	駆け込み通報装置
⑫	ネットワーク装置
⑬	出動準備室用指令情報モニタ
⑭	映像変換器

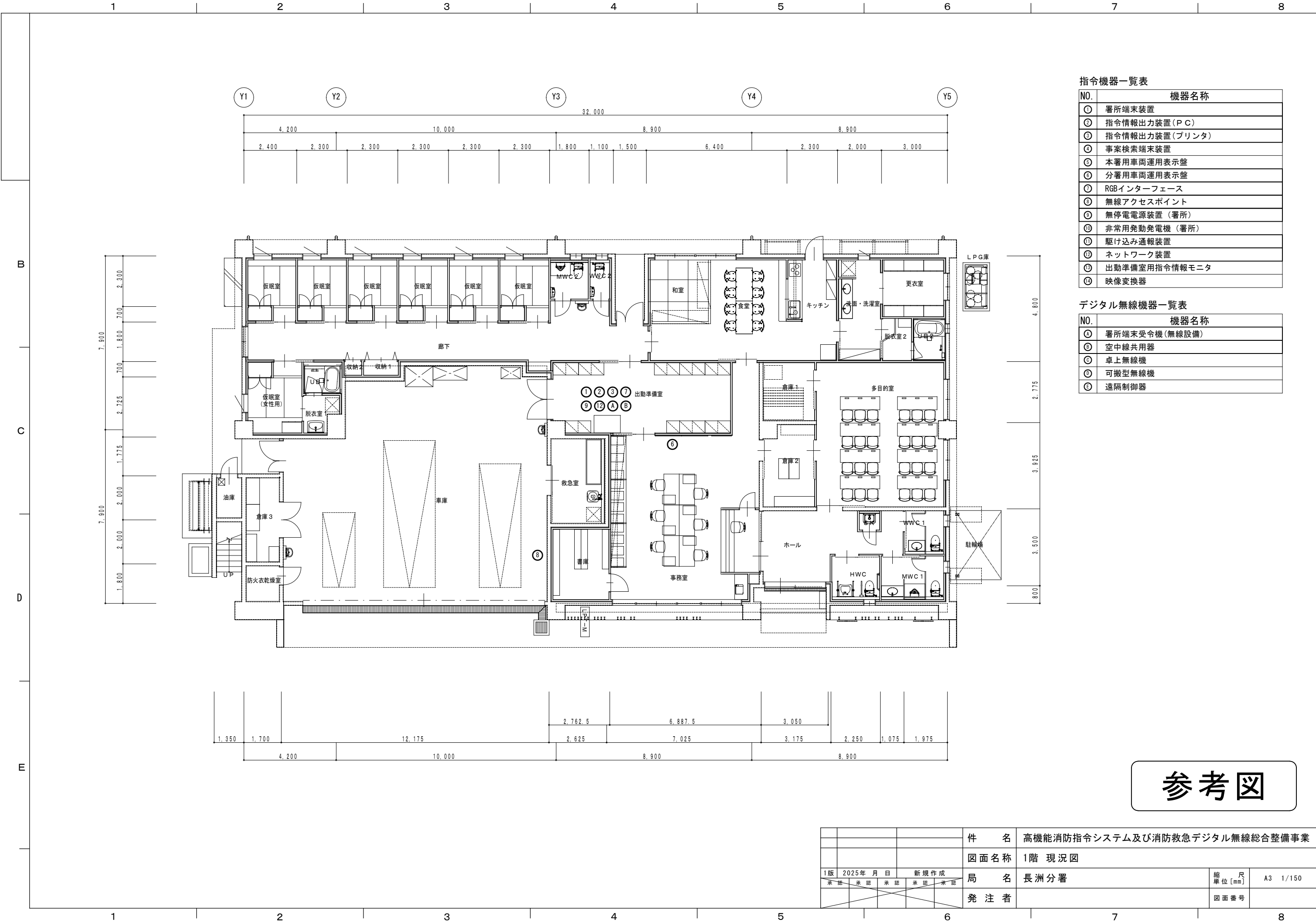
デジタル無線機器一覧表

NO.	機器名称
①	署所端末受令機 (無線設備)
②	空中線共用器
③	卓上無線機
④	可搬型無線機
⑤	遠隔制御器

参考図

			件 名	高機能消防指令システム及び消防救急デジタル無線総合整備事業		
			図面名称	1階 現況図		
1版	2025年 月 日		新規作成		縮 尺	A3 1/150
承認	承認	承認	承認	承認	単位 [mm]	
			局 名	南関分署		
			発 注 者			図面番号



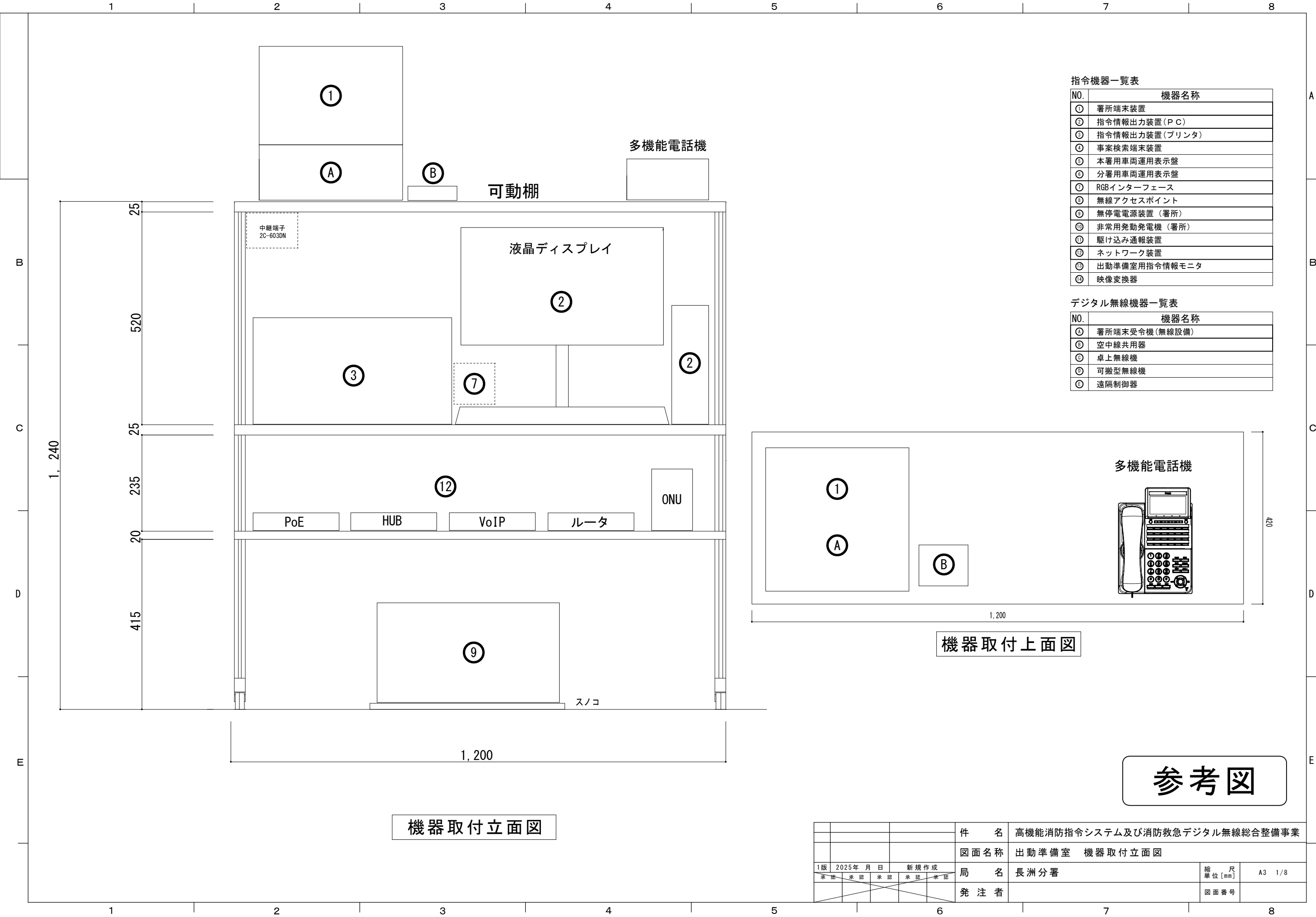


指令機器一覧表	
NO.	機器名称
①	署所端末装置
②	指令情報出力装置 (PC)
③	指令情報出力装置 (プリンタ)
④	事案検索端末装置
⑤	本署用車両運用表示盤
⑥	分署用車両運用表示盤
⑦	RGBインターフェース
⑧	無線アクセスポイント
⑨	無停電電源装置 (署所)
⑩	非常用発動発電機 (署所)
⑪	駆け込み通報装置
⑫	ネットワーク装置
⑬	出動準備室用指令情報モニタ
⑭	映像変換器

デジタル無線機器一覧表	
NO.	機器名称
①	署所端末受信機 (無線設備)
②	空中線共用器
③	卓上無線機
④	可搬型無線機
⑤	遠隔制御器

参考図

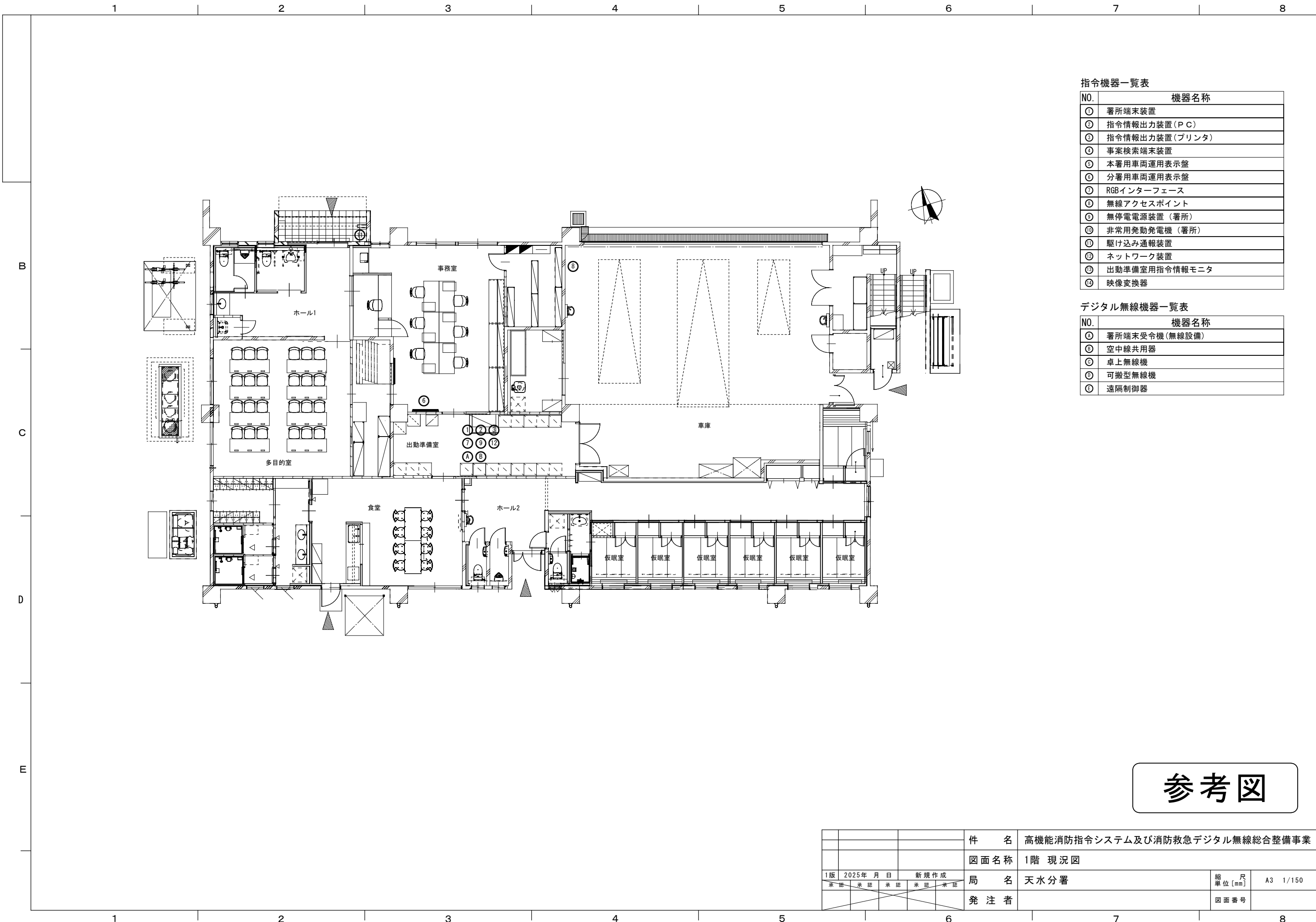
			件 名	高機能消防指令システム及び消防救急デジタル無線総合整備事業		
			図面名称	1階 現況図		
1版	2025年 月 日		新規作成		縮 尺	A3 1/150
承認	承認	承認	承認	承認	単位 [mm]	
			局 名	長洲分署		
			発 注 者			図面番号



指令機器一覧表	
NO.	機器名称
①	署所端末装置
②	指令情報出力装置（P C）
③	指令情報出力装置（プリンタ）
④	事案検索端末装置
⑤	本署用車両運用表示盤
⑥	分署用車両運用表示盤
⑦	RGBインターフェース
⑧	無線アクセスポイント
⑨	無停電電源装置（署所）
⑩	非常用発動発電機（署所）
⑪	駆け込み通報装置
⑫	ネットワーク装置
⑬	出動準備室用指令情報モニタ
⑭	映像変換器

デジタル無線機器一覧表	
NO.	機器名称
①	署所端末受令機（無線設備）
②	空中線共用器
③	卓上無線機
④	可搬型無線機
⑤	遠隔制御器

			件 名	高機能消防指令システム及び消防救急デジタル無線総合整備事業			
			図面名称	出動準備室 機器取付立面図			
1版	2025年 月 日	新規作成	局 名	長洲分署		縮 尺	A3 1/8
承認	承認	承認	発注者			図面番号	



指令機器一覧表

NO.	機器名称
①	署所端末装置
②	指令情報出力装置 (P C)
③	指令情報出力装置 (プリンタ)
④	事案検索端末装置
⑤	本署用車両運用表示盤
⑥	分署用車両運用表示盤
⑦	RGBインターフェース
⑧	無線アクセスポイント
⑨	無停電電源装置 (署所)
⑩	非常用発動発電機 (署所)
⑪	駆け込み通報装置
⑫	ネットワーク装置
⑬	出動準備室用指令情報モニタ
⑭	映像変換器

デジタル無線機器一覧表

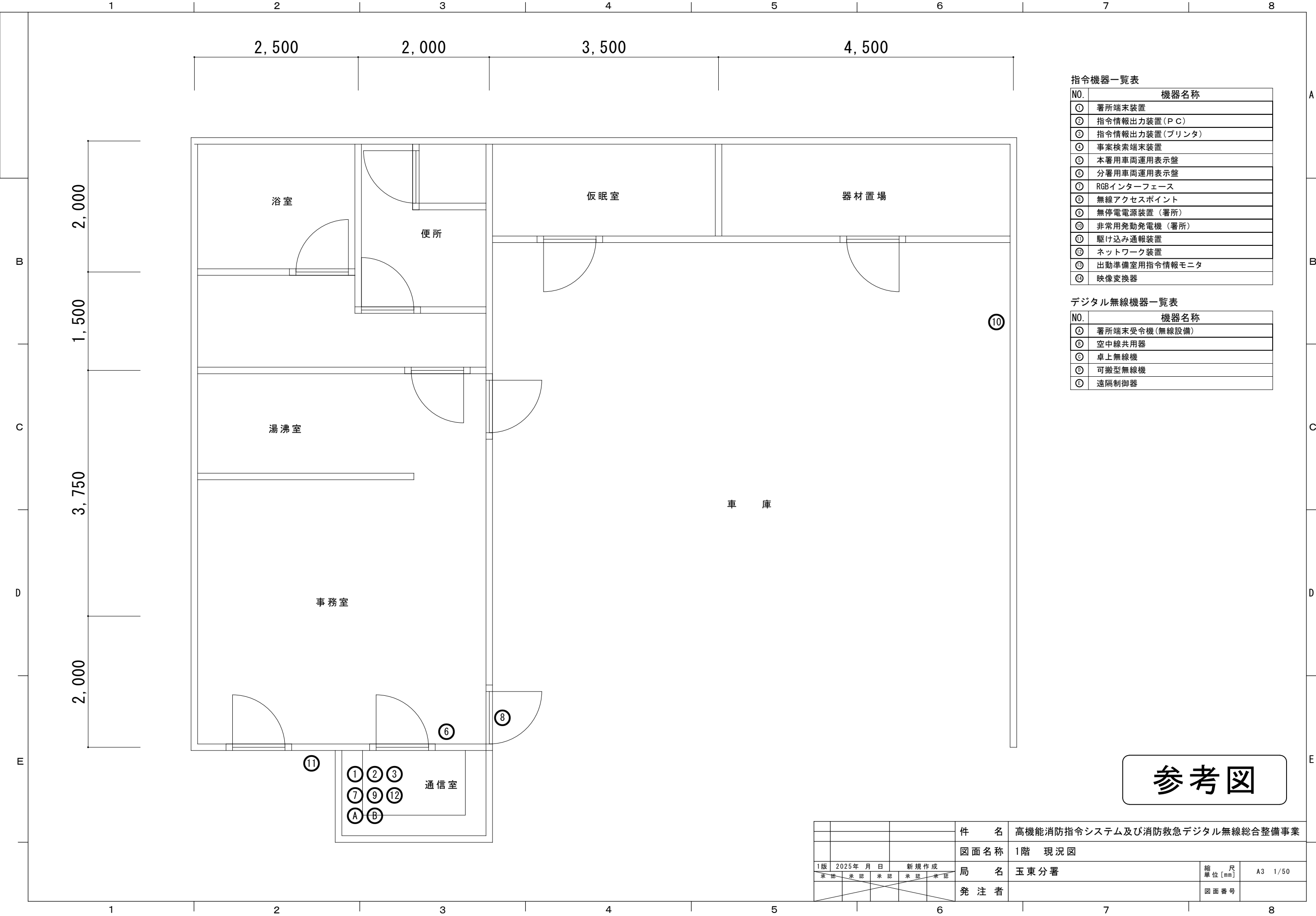
NO.	機器名称
①	署所端末受令機 (無線設備)
②	空中線共用器
③	卓上無線機
④	可搬型無線機
⑤	遠隔制御器

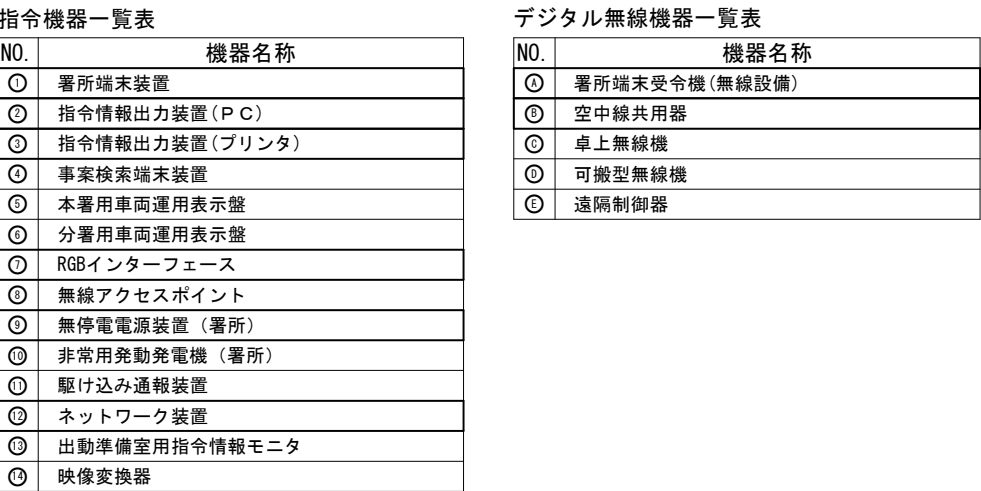
参考図

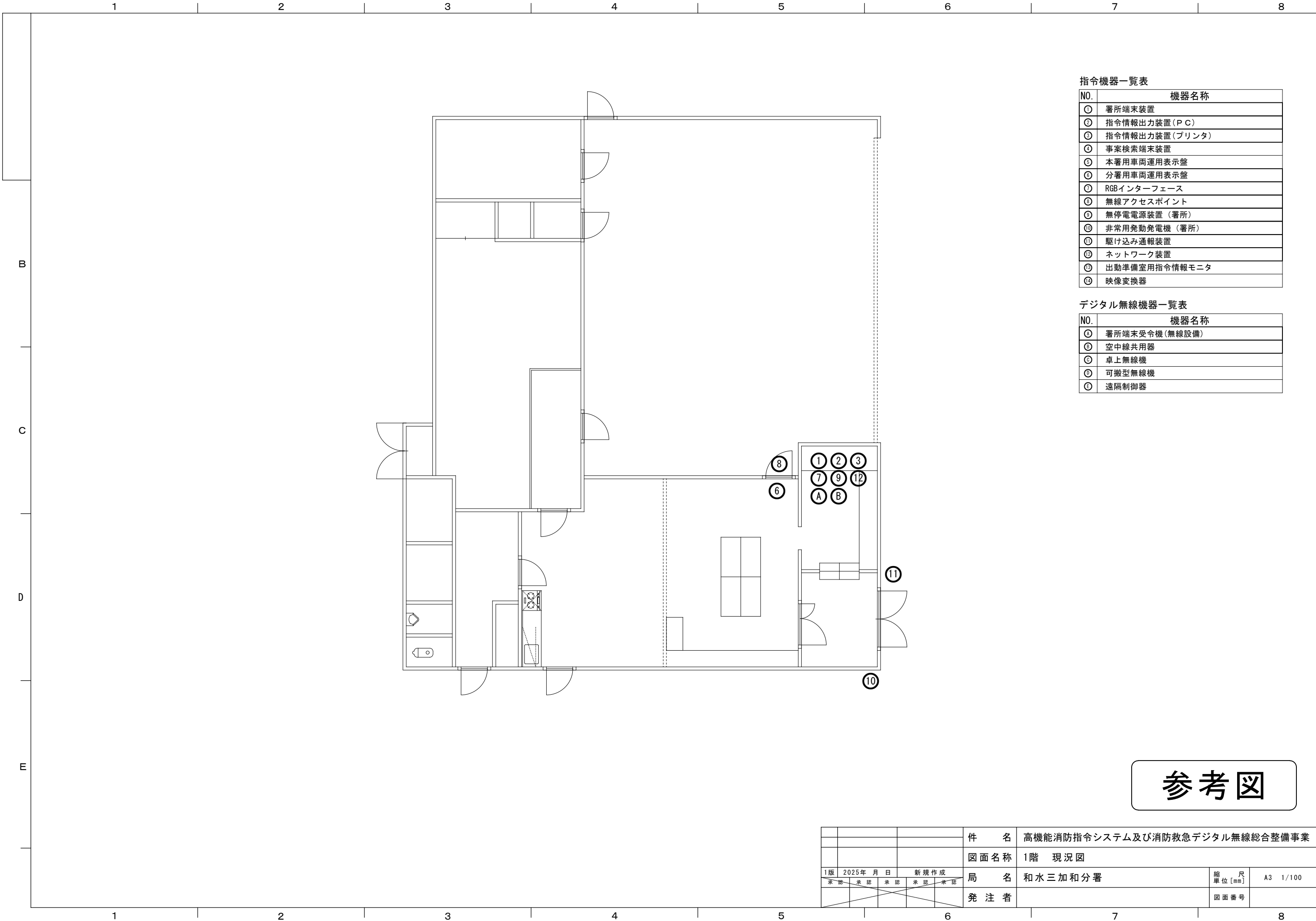
			件 名	高性能消防指令システム及び消防救急デジタル無線総合整備事業		
			図面名称	1階 現況図		
1版	2025年 月 日	新規作成	局 名	天水分署	縮 尺 単位 [mm]	A3 1/150
承認	承認	承認	発注者		図面番号	











指令機器一覧表

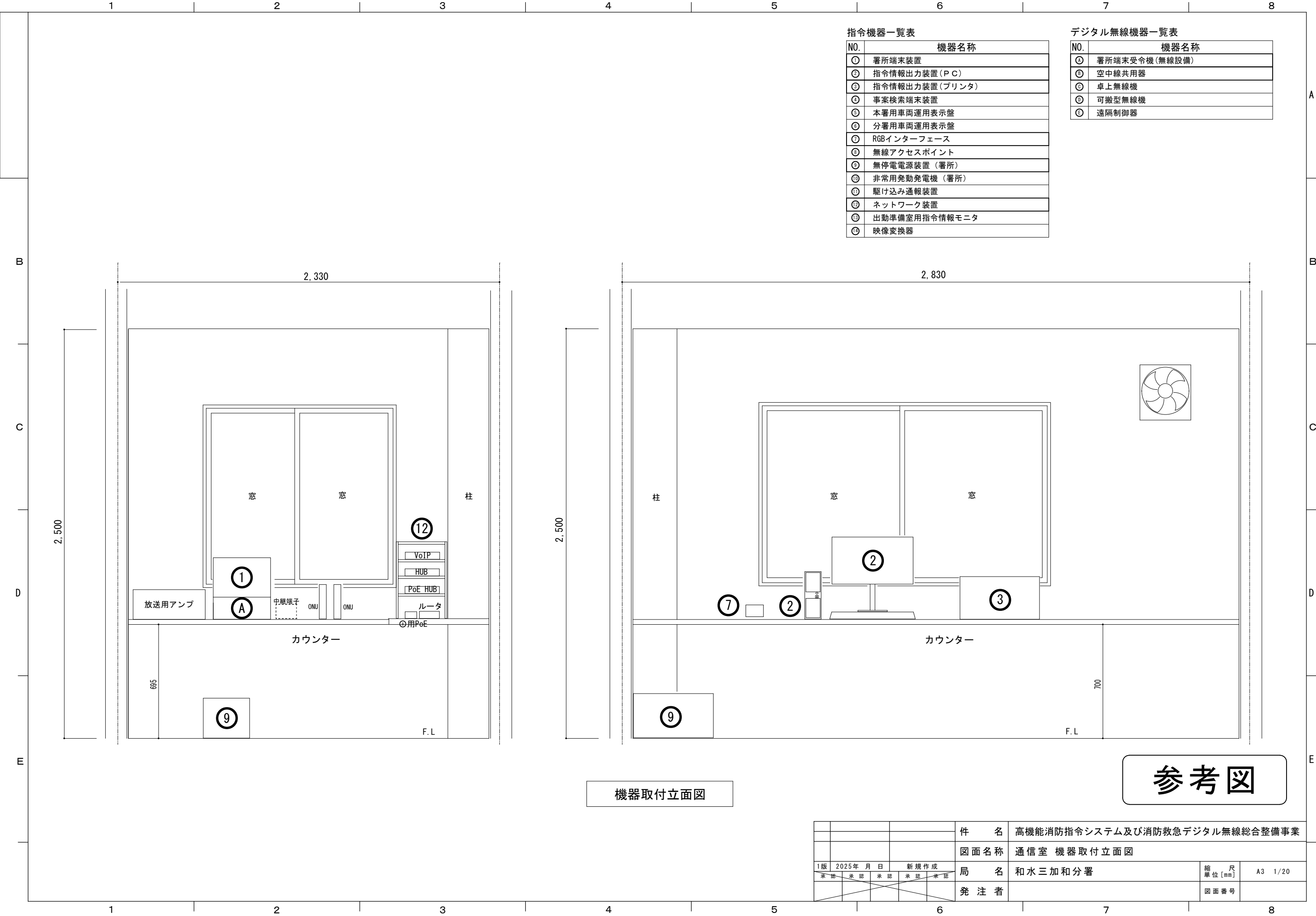
NO.	機器名称
①	署所端末装置
②	指令情報出力装置（P C）
③	指令情報出力装置（プリンタ）
④	事案検索端末装置
⑤	本署用車両運用表示盤
⑥	分署用車両運用表示盤
⑦	RGBインターフェース
⑧	無線アクセスポイント
⑨	無停電電源装置（署所）
⑩	非常用発動発電機（署所）
⑪	駆け込み通報装置
⑫	ネットワーク装置
⑬	出勤準備室用指令情報モニタ
⑭	映像変換器

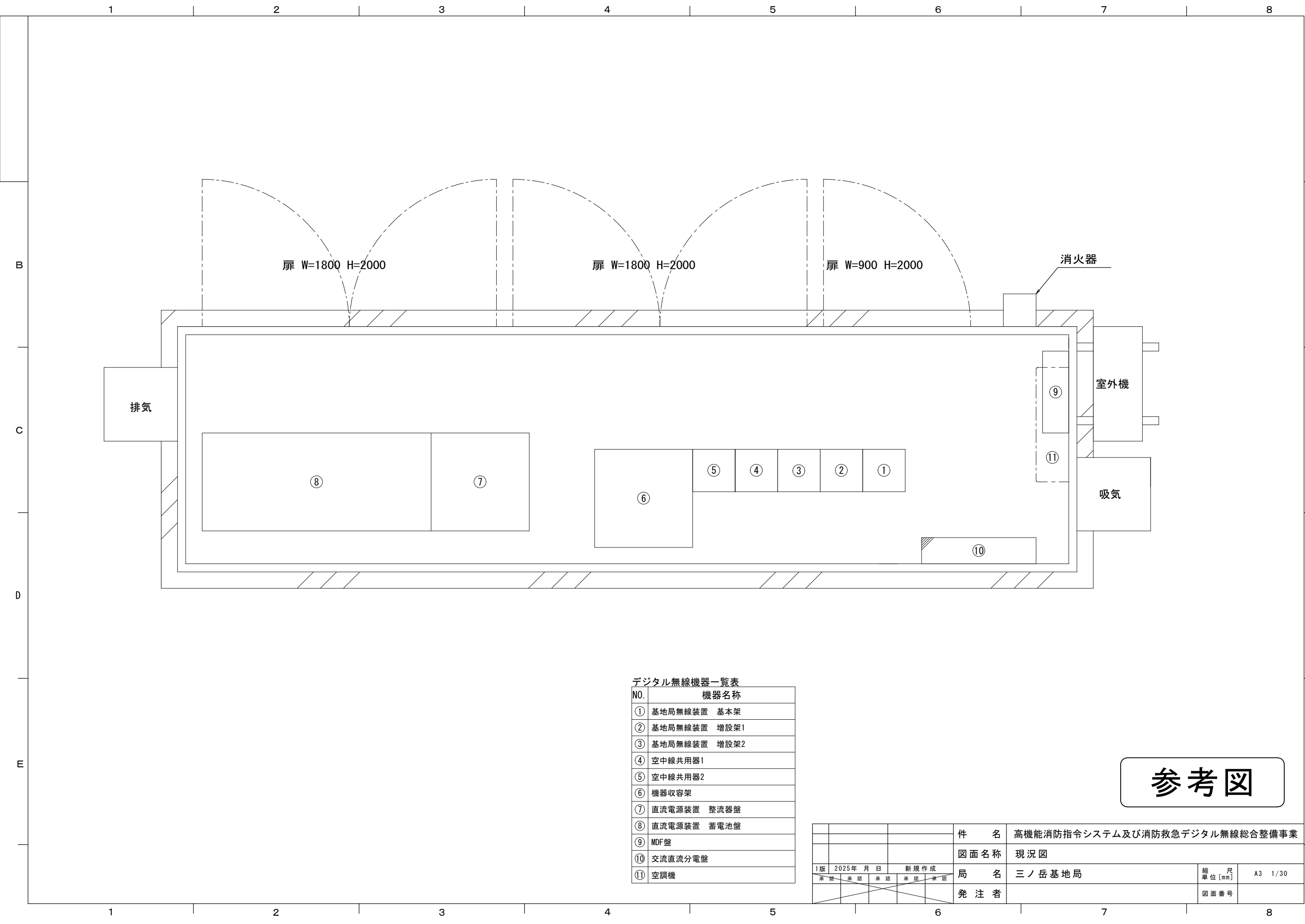
デジタル無線機器一覧表

NO.	機器名称
①	署所端末受令機（無線設備）
②	空中線共用器
③	卓上無線機
④	可搬型無線機
⑤	遠隔制御器

参考図

			件 名	高機能消防指令システム及び消防救急デジタル無線総合整備事業			
			図面名称	1階 現況図			
1版	2025年	月	日	新規作成	局 名		縮 尺
承認	承認	承認	承認	承認			単位 [mm]
					発 注 者		A3 1/100
							図面番号



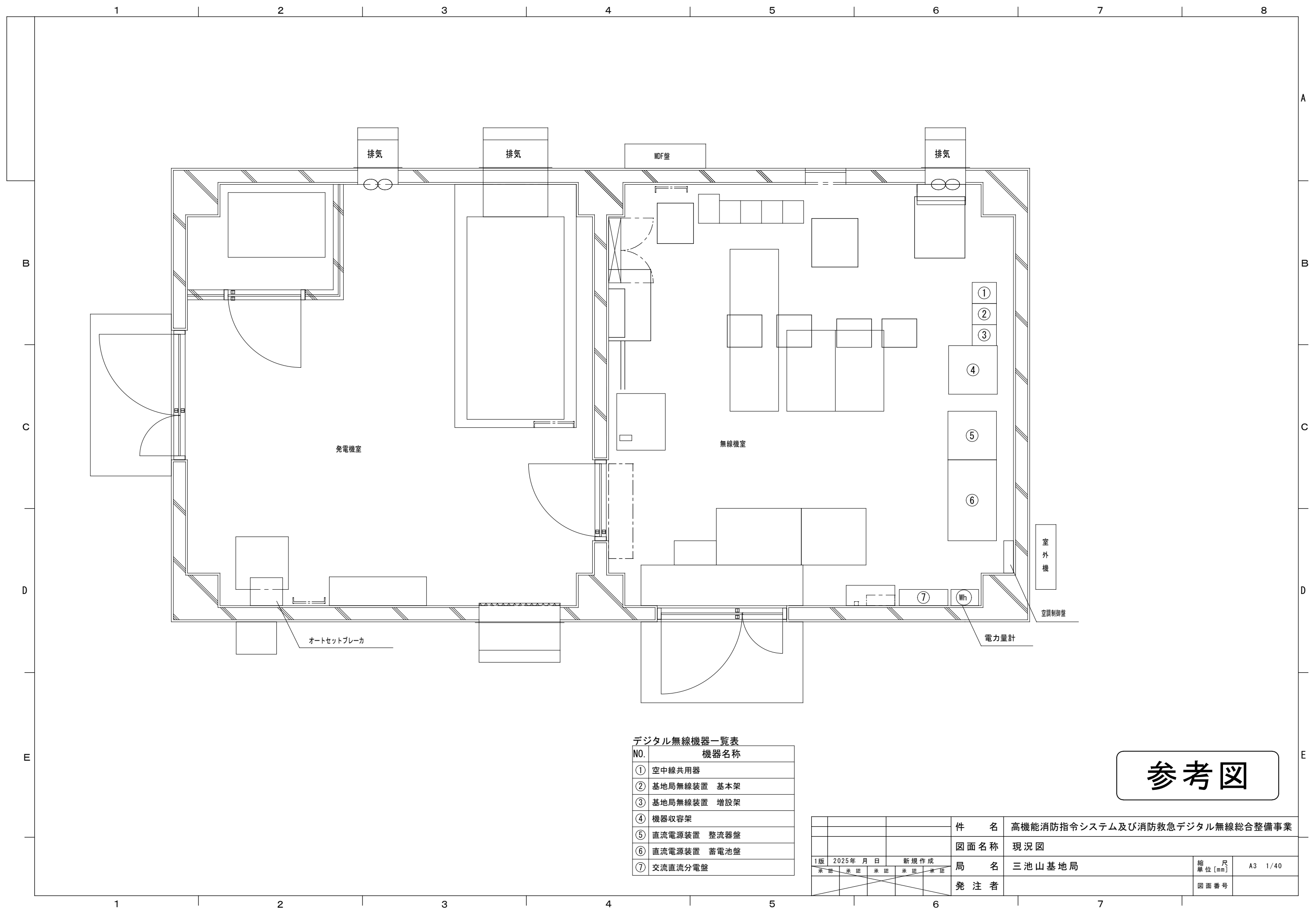


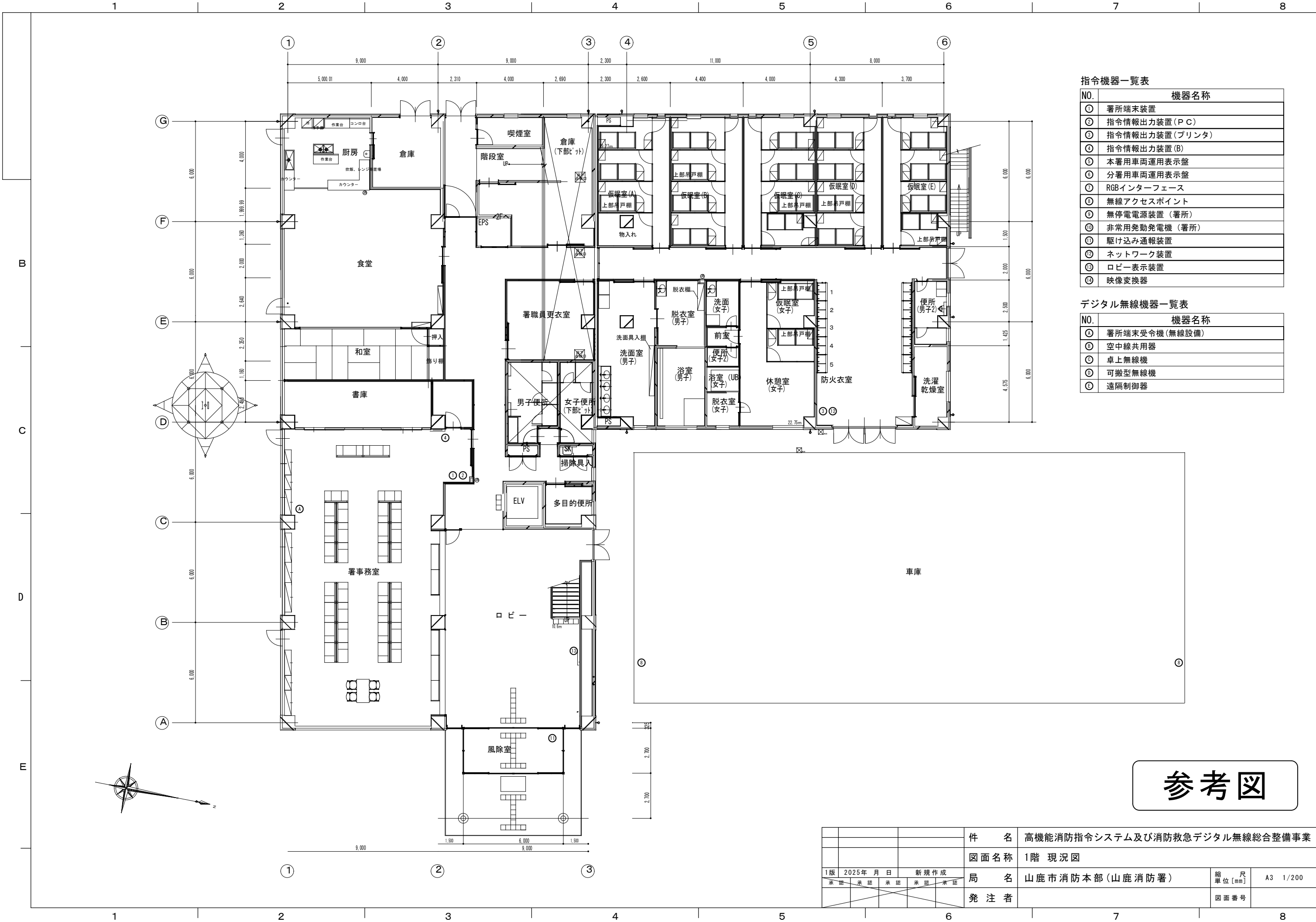
デジタル無線機器一覧表

NO.	機器名称
①	基地局無線装置 基本架
②	基地局無線装置 増設架1
③	基地局無線装置 増設架2
④	空中線共用器1
⑤	空中線共用器2
⑥	機器收容架
⑦	直流電源装置 整流器盤
⑧	直流電源装置 蓄電池盤
⑨	MDF盤
⑩	交流直流分電盤
⑪	空調機

参考図

			件 名	高機能消防指令システム及び消防救急デジタル無線総合整備事業			
			図面名称	現況図			
1版	2025年	月	日	新規作成	局 名	三ノ岳基地局	縮 尺
承認	承認	承認	承認	承認			単位 [mm]
					発注者		A3 1/30
						図面番号	





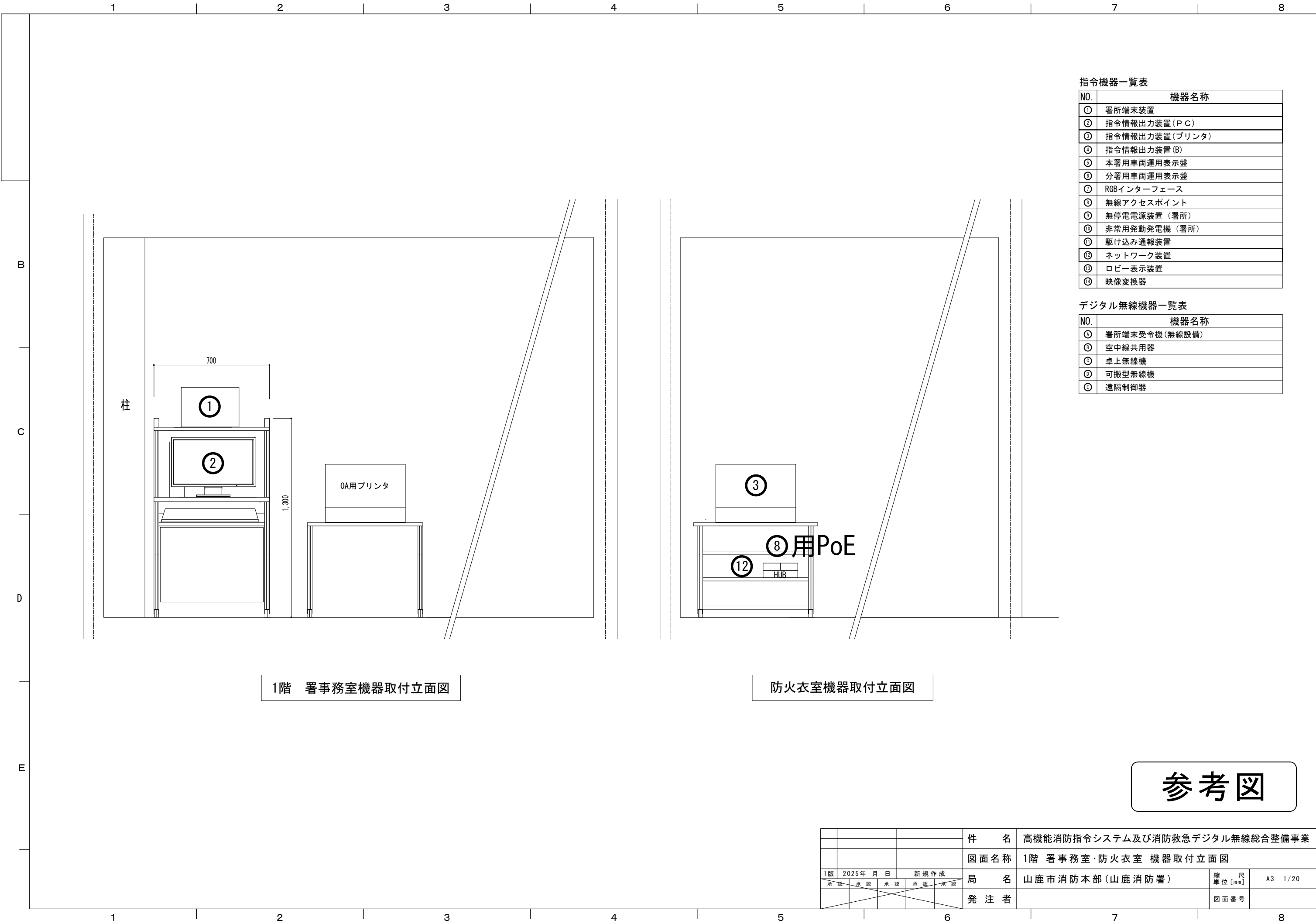
指令機器一覧表	
NO.	機器名称
①	署所端末装置
②	指令情報出力装置 (P C)
③	指令情報出力装置 (プリンタ)
④	指令情報出力装置 (B)
⑤	本署用車両運用表示盤
⑥	分署用車両運用表示盤
⑦	RGBインターフェース
⑧	無線アクセスポイント
⑨	無停電電源装置 (署所)
⑩	非常用発動発電機 (署所)
⑪	駆け込み通報装置
⑫	ネットワーク装置
⑬	ロビー表示装置
⑭	映像変換器

デジタル無線機器一覧表	
NO.	機器名称
①	署所端末受令機 (無線設備)
②	空中線共用器
③	卓上無線機
④	可搬型無線機
⑤	遠隔制御器

参考図

			件 名	高機能消防指令システム及び消防救急デジタル無線総合整備事業		
			図面名称	1階 現況図		
1版	2025年 月 日	新規作成	局 名	山鹿市消防本部 (山鹿消防署)	縮 尺	A3 1/200
承認	承認	承認	発注者		図面番号	





指令機器一覧表

NO.	機器名称
①	署所端末装置
②	指令情報出力装置（P C）
③	指令情報出力装置（プリンタ）
④	指令情報出力装置（B）
⑤	本署用車両運用表示盤
⑥	分署用車両運用表示盤
⑦	RGBインターフェース
⑧	無線アクセスポイント
⑨	無停電電源装置（署所）
⑩	非常用発動発電機（署所）
⑪	駆け込み通報装置
⑫	ネットワーク装置
⑬	ロビー表示装置
⑭	映像変換器

デジタル無線機器一覧表

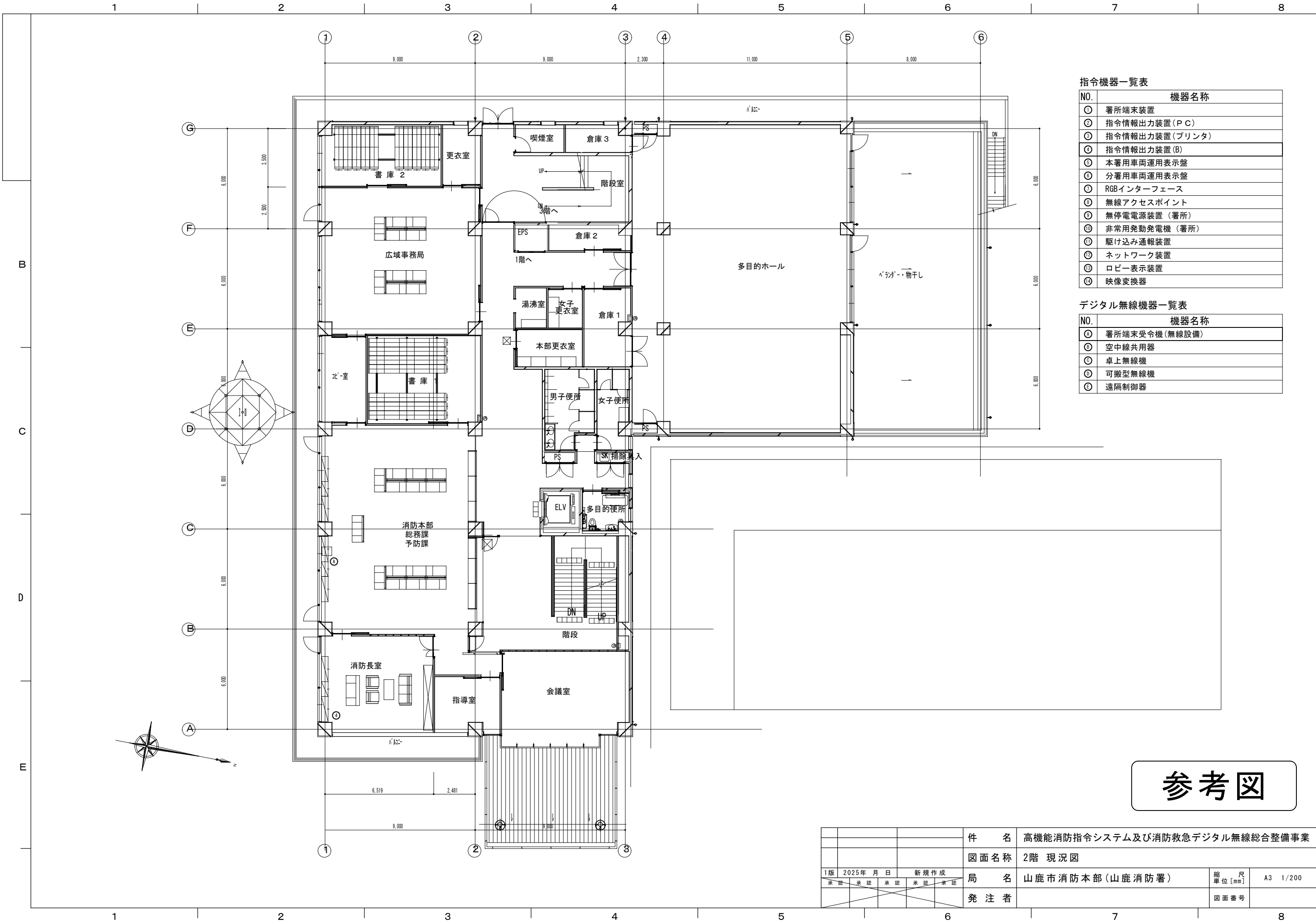
NO.	機器名称
①	署所端末受令機（無線設備）
②	空中線共用器
③	卓上無線機
④	可搬型無線機
⑤	遠隔制御器

1階 署事務室機器取付立面図

防火衣室機器取付立面図

参考図

			件 名	高機能消防指令システム及び消防救急デジタル無線総合整備事業		
			図面名称	1階 署事務室・防火衣室 機器取付立面図		
1版	2025年 月 日	新規作成	局 名	山鹿市消防本部（山鹿消防署）	縮 単 位 [mm]	尺 A3 1/20
承認	承認	承認	承認	承認	図面番号	



指令機器一覧表

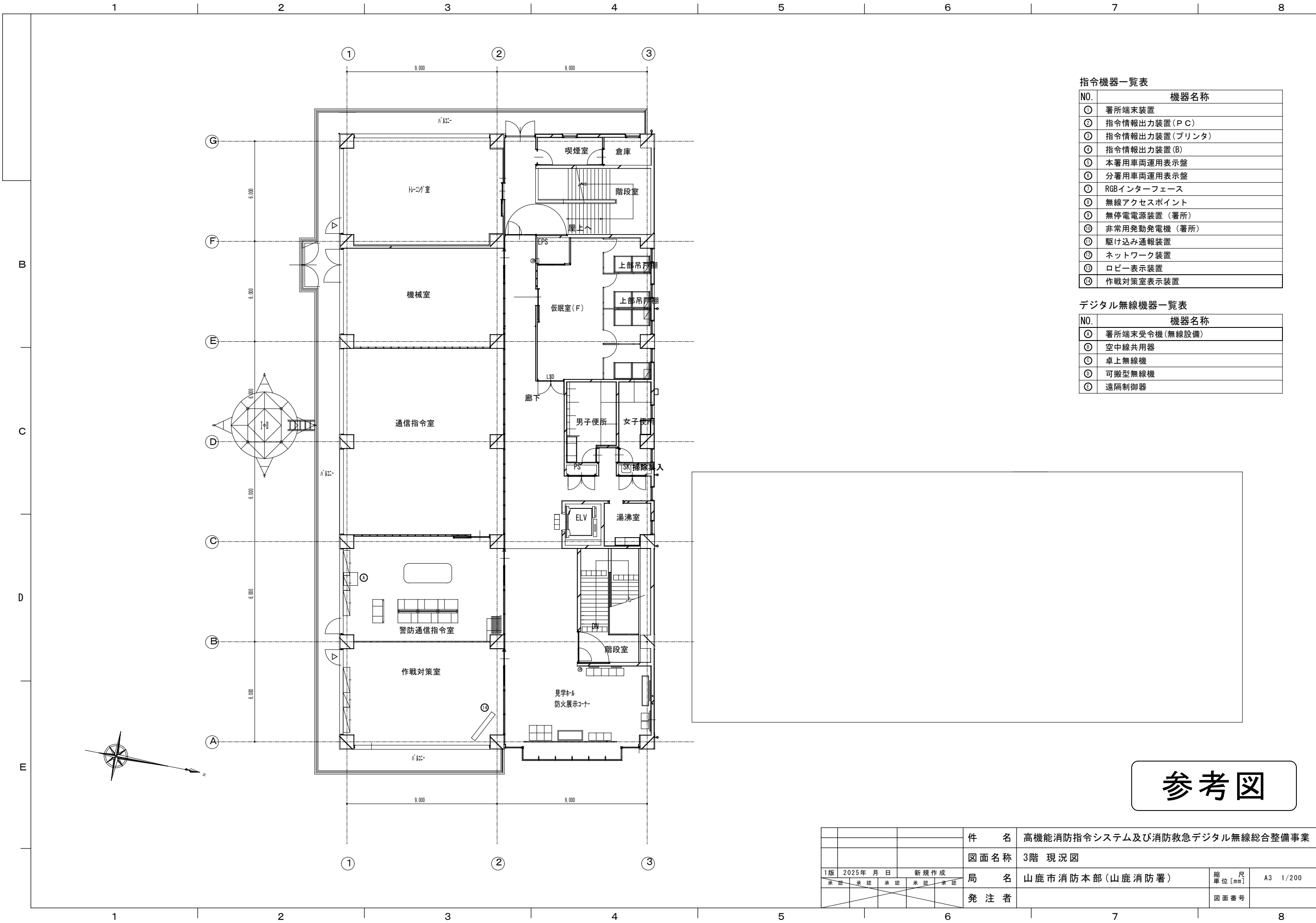
NO.	機器名称
①	署所端末装置
②	指令情報出力装置 (P C)
③	指令情報出力装置 (プリンタ)
④	指令情報出力装置 (B)
⑤	本署用車両運用表示盤
⑥	分署用車両運用表示盤
⑦	RGBインターフェース
⑧	無線アクセスポイント
⑨	無停電電源装置 (署所)
⑩	非常用発動発電機 (署所)
⑪	駆け込み通報装置
⑫	ネットワーク装置
⑬	ロビー表示装置
⑭	映像変換器

デジタル無線機器一覧表

NO.	機器名称
①	署所端末受令機 (無線設備)
②	空中線共用器
③	卓上無線機
④	可搬型無線機
⑤	遠隔制御器

参考図

			件 名	高機能消防指令システム及び消防救急デジタル無線総合整備事業				
			図面名称	2階 現況図				
1版	2025年 月 日		新規作成		縮 尺 単位 [mm]	A3 1/200		
承認	承認	承認	承認	承認			局 名	山鹿市消防本部 (山鹿消防署)
			発注者			図面番号		



指令機器一覧表

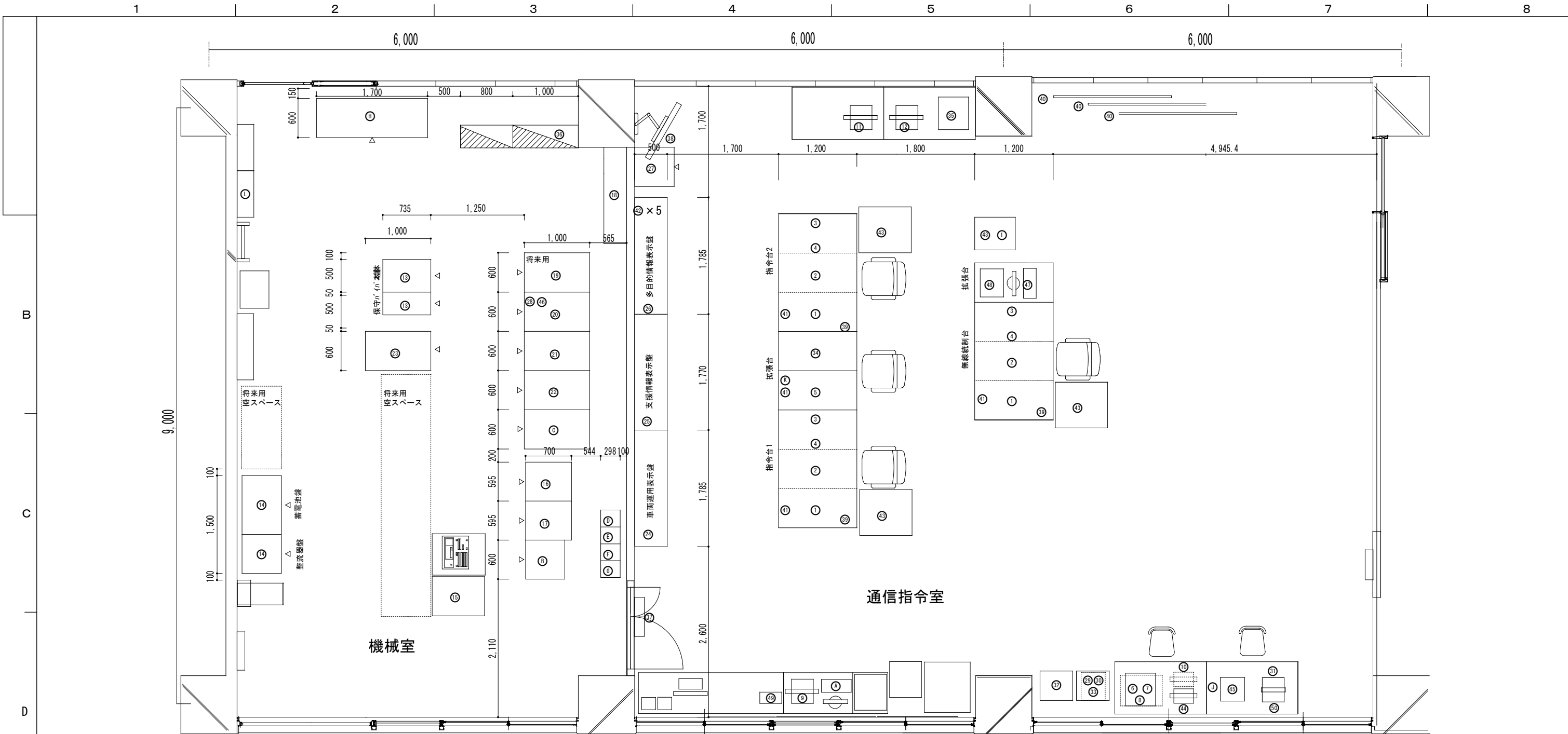
NO.	機器名称
①	署所端末装置
②	指令情報出力装置 (P C)
③	指令情報出力装置 (プリンタ)
④	指令情報出力装置 (B)
⑤	本署用車両運用表示盤
⑥	分署用車両運用表示盤
⑦	RGBインターフェース
⑧	無線アクセスポイント
⑨	無停電電源装置 (署所)
⑩	非常用発動発電機 (署所)
⑪	駆け込み通報装置
⑫	ネットワーク装置
⑬	ロビー表示装置
⑭	作戦対策室表示装置

デジタル無線機器一覧表

NO.	機器名称
①	署所端末受令機 (無線設備)
②	空中線共用器
③	卓上無線機
④	可搬型無線機
⑤	遠隔制御器

参考図

			件 名	高機能消防指令システム及び消防救急デジタル無線総合整備事業		
			図面名称	3階 現況図		
1版	2025年 月 日	新規作成	局 名	山鹿市消防本部 (山鹿消防署)	縮 尺 単位 [mm]	A3 1/200
承認	承認	承認	発注者		図面番号	



指令機器一覧表

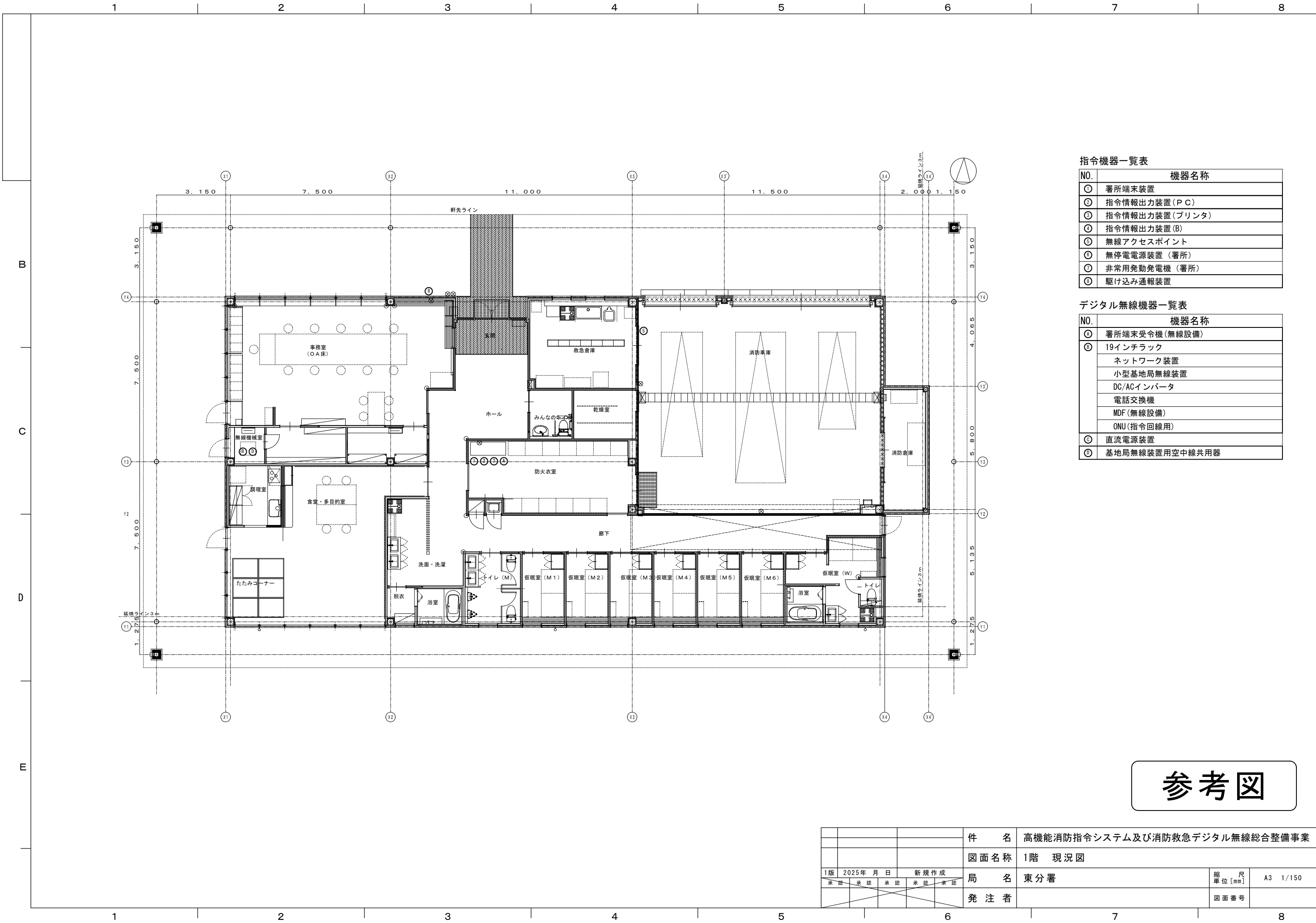
NO.	機器名称	NO.	機器名称	NO.	機器名称
①	自動出動指定装置 制御処理装置 (クライアント)	⑪	サーバラック # 1	⑲	2灯式障害表示灯 (常用・非常用) 壁掛
②	地図等検索クライアント	⑫	サーバラック # 2	⑳	情報収集用テレビ
③	支援情報クライアント	⑬	サーバラック # 3	㉑	通話録音装置
④	受付補助クライアント	⑭	サーバラック # 4	㉒	ホワイトボード
⑤	データメンテナンス装置 (携帯電話・IP電話受信転送装置)	⑮	サーバラック # 6	㉓	補助受付電話機
⑥	プリンタ	⑯	車両運用表示盤	㉔	無給電受付装置
⑦	カラープリンタ	⑰	支援情報表示盤	㉕	机
⑧	スキャナ	⑱	多目的情報表示盤	㉖	気象情報収集装置データ処理装置
⑨	システム監視装置	㉒	映像制御装置	㉗	気象情報収集装置プリンタ (上段)
⑩	電子メール指令装置	㉓	気象情報収集装置データロガー	㉘	長時間録音装置
⑪	支援情報端末装置 (保守端末)	㉔	災害状況等自動案内装置	㉙	NET119端末・パトライト
⑫	支援情報端末装置 (デスクトップ型)	㉕	順次指令装置	㉚	NET119端末用プリンタ
⑬	無停電電源装置 (本局用)	㉖	音辺編集PC (上段)	㉛	リモート保守用スイッチ
⑭	直流電源装置 (48V系)	㉗	119FAX受信装置	㉜	ウィルス検疫装置
⑮	防災行政無線集中制御装置	㉘	ファクシミリ		
⑯	指令制御装置	㉙	駆込み通報装置 (Web管理用PC)		
⑰	非常用指令設備	㉚	消防OA端末 (プリンタ)		
⑱	主配線盤 (MDF)	㉛	指令系分電盤		

デジタル無線・庁舎設備機器一覧表

NO.	機器名称
①	管理監視制御卓
②	無線回線制御装置
③	ネットワーク機器収容ラック (サーバラック#5)
④	基地局無線装置 基本架
⑤	基地局無線装置
⑥	基地局無線装置 共用 1
⑦	空中線共用器 (8ch) 共用 2
⑧	直流電源装置
⑨	遠隔制御器
⑩	統制波モニタ
⑪	インターホン
⑫	3LM-2壁

参考図

	件 名	高機能消防指令システム及び消防救急デジタル無線総合整備事業		
	図面名称	3階 通信指令室・機械室 現況図		
1版 2025年 月 日 新規作成	局 名	山鹿市消防本部 (山鹿消防署)	縮 尺 単 位 [mm]	A3 1/200
承認 承認 承認 承認 承認	発 注 者		図 面 番 号	



指令機器一覧表

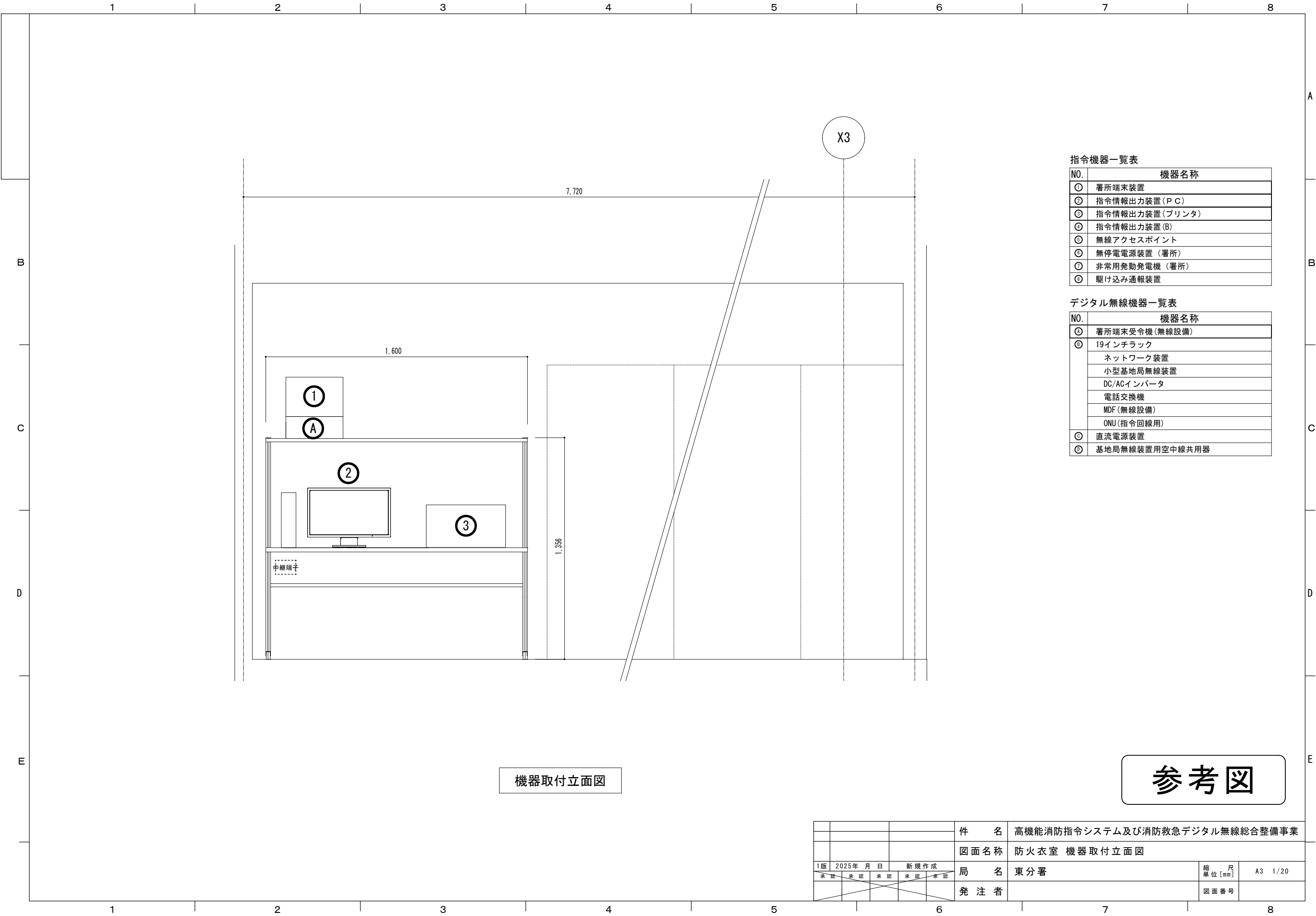
NO.	機器名称
①	署所端末装置
②	指令情報出力装置 (P C)
③	指令情報出力装置 (プリンタ)
④	指令情報出力装置 (B)
⑤	無線アクセスポイント
⑥	無停電電源装置 (署所)
⑦	非常用発動発電機 (署所)
⑧	駆け込み通報装置

デジタル無線機器一覧表

NO.	機器名称
①	署所端末受令機 (無線設備)
⑤	19インチラック
	ネットワーク装置
	小型基地局無線装置
	DC/ACインバータ
	電話交換機
	MDF (無線設備)
	ONU (指令回線用)
⑥	直流電源装置
⑧	基地局無線装置用空中線共用器

参考図

		件 名	高機能消防指令システム及び消防救急デジタル無線総合整備事業			
		図面名称	1階 現況図			
1版	2025年 月 日	新規作成	局 名	東分署	縮 尺	A3 1/150
承認	承認	承認			単位 [mm]	
			発 注 者		図面番号	



機器取付立面図

参考図

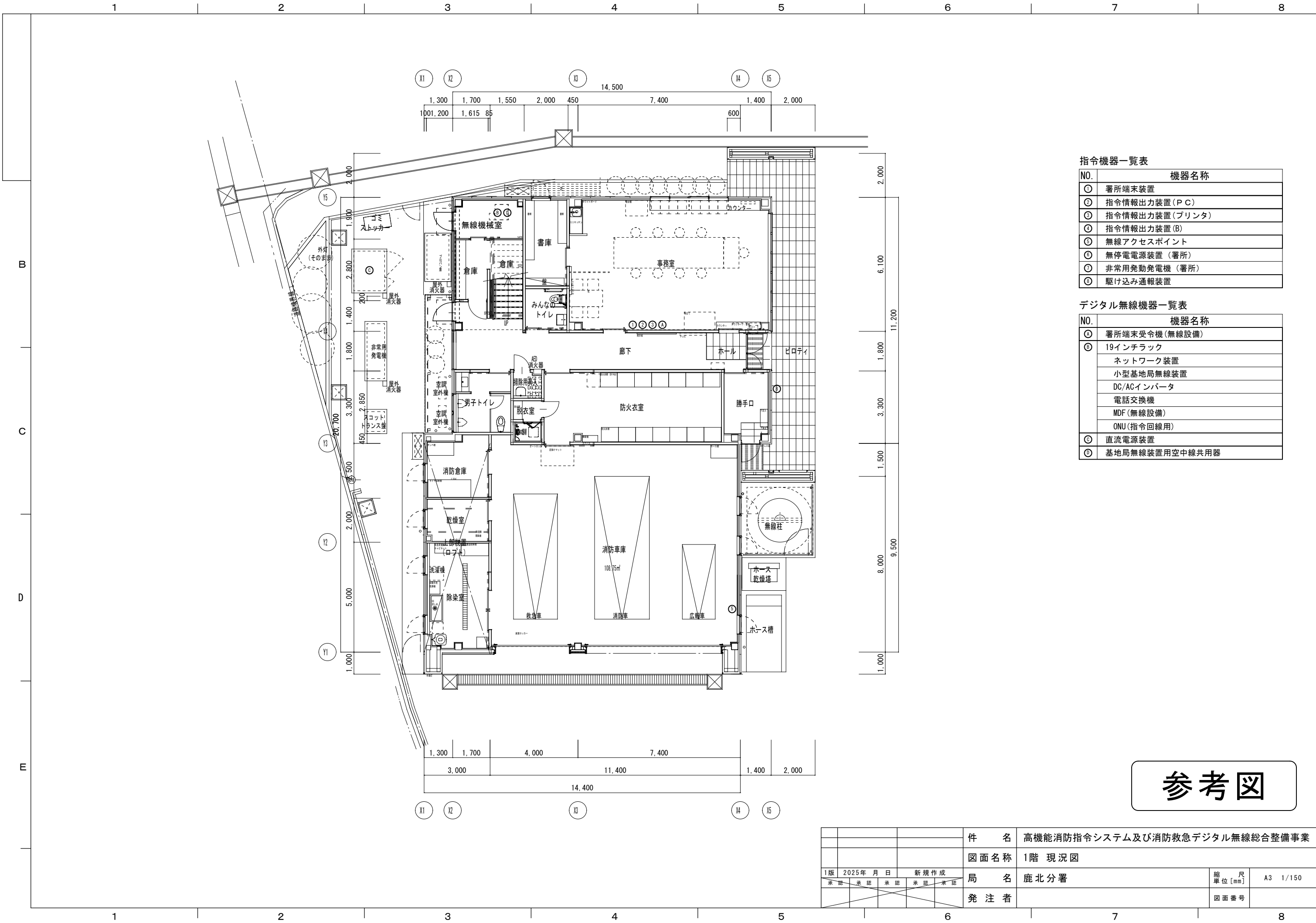
指令機器一覧表

NO.	機器名称
①	署所端末装置
②	指令情報出力装置（P C）
③	指令情報出力装置（プリンタ）
④	指令情報出力装置（B）
⑤	無線アクセスポイント
⑥	無停電電源装置（署所）
⑦	非常用発動発電機（署所）
⑧	駆け込み通報装置

デジタル無線機器一覧表

NO.	機器名称
①	署所端末受令機（無線設備）
⑤	19インチラック
	ネットワーク装置
	小型基地局無線装置
	DC/ACインバータ
	電話交換機
	MDF（無線設備）
	ONU（指令回線用）
⑨	直流電源装置
⑩	基地局無線装置用空中線共用器

			件 名	高機能消防指令システム及び消防救急デジタル無線総合整備事業			
			図面名称	防火衣室 機器取付立面図			
1版	2025年 月 日	新規作成	局 名	東分署		縮 単 位 [mm]	A3 1/20
承認	承認	承認	承認	承認	承認	図面番号	

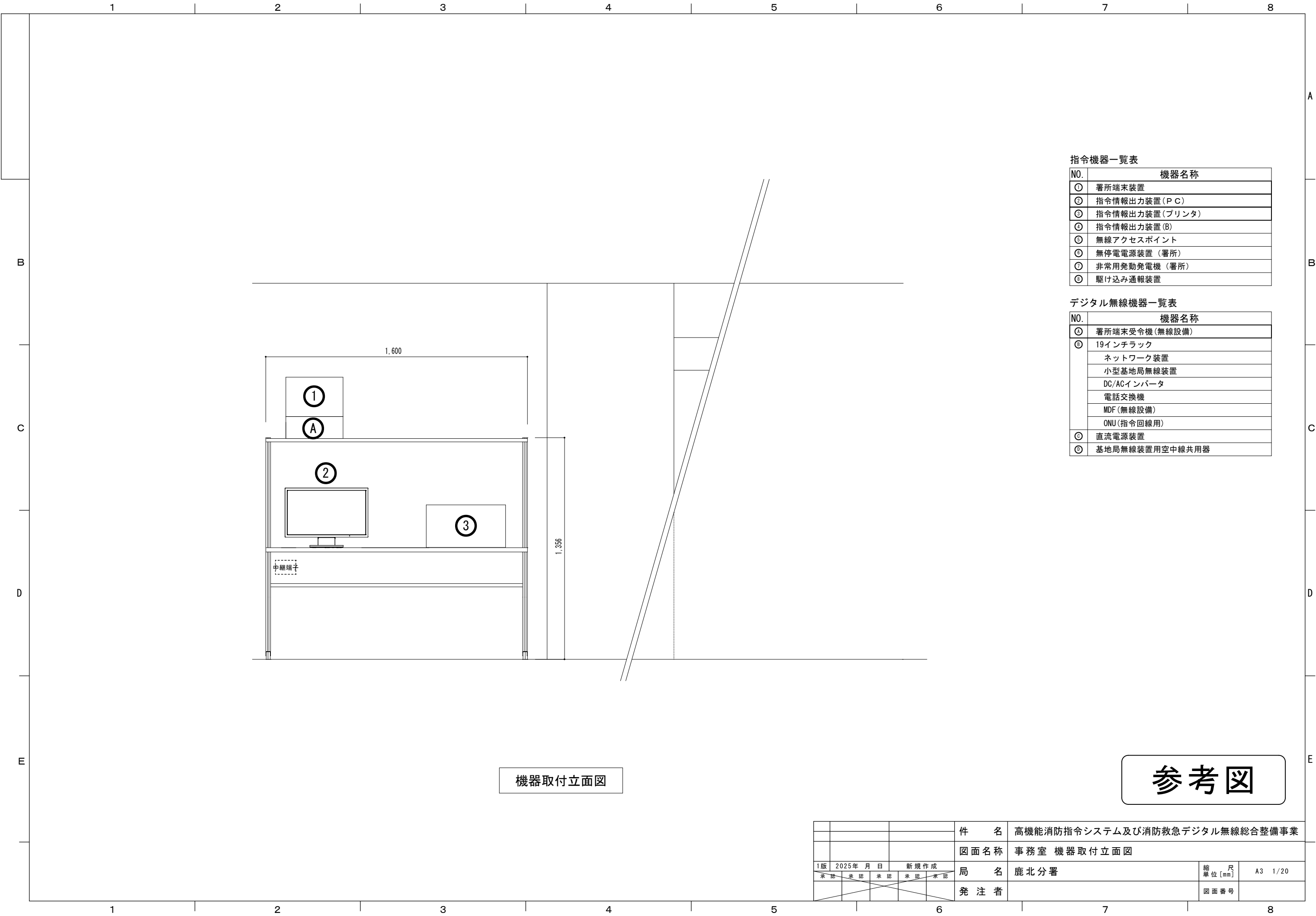


指令機器一覧表	
NO.	機器名称
①	署所端末装置
②	指令情報出力装置 (P C)
③	指令情報出力装置 (プリンタ)
④	指令情報出力装置 (B)
⑤	無線アクセスポイント
⑥	無停電電源装置 (署所)
⑦	非常用発動発電機 (署所)
⑧	駆け込み通報装置

デジタル無線機器一覧表	
NO.	機器名称
①	署所端末受令機 (無線設備)
⑤	19インチラック
	ネットワーク装置
	小型基地局無線装置
	DC/ACインバータ
	電話交換機
	MDF (無線設備)
	ONU (指令回線用)
⑨	直流電源装置
⑩	基地局無線装置用空中線共用器

参考図

		件 名	高機能消防指令システム及び消防救急デジタル無線総合整備事業		
		図面名称	1階 現況図		
1版	2025年 月 日	新規作成	局 名	鹿北分署	縮 尺
承認	承認	承認			単位 [mm] A3 1/150
			発 注 者		図面番号



機器取付立面図

参考図

指令機器一覧表

NO.	機器名称
①	署所端末装置
②	指令情報出力装置（P C）
③	指令情報出力装置（プリンタ）
④	指令情報出力装置（B）
⑤	無線アクセスポイント
⑥	無停電電源装置（署所）
⑦	非常用発動発電機（署所）
⑧	駆け込み通報装置

デジタル無線機器一覧表

NO.	機器名称
①	署所端末受令機（無線設備）
⑤	19インチラック
	ネットワーク装置
	小型基地局無線装置
	DC/ACインバータ
	電話交換機
	MDF（無線設備）
	ONU（指令回線用）
⑨	直流電源装置
⑩	基地局無線装置用空中線共用器

			件 名	高機能消防指令システム及び消防救急デジタル無線総合整備事業			
			図面名称	事務室 機器取付立面図			
1版	2025年 月 日	新規作成	局 名	鹿北分署		縮 尺 単位 [mm]	A3 1/20
承認	承認	承認	承認	承認	承認	図面番号	